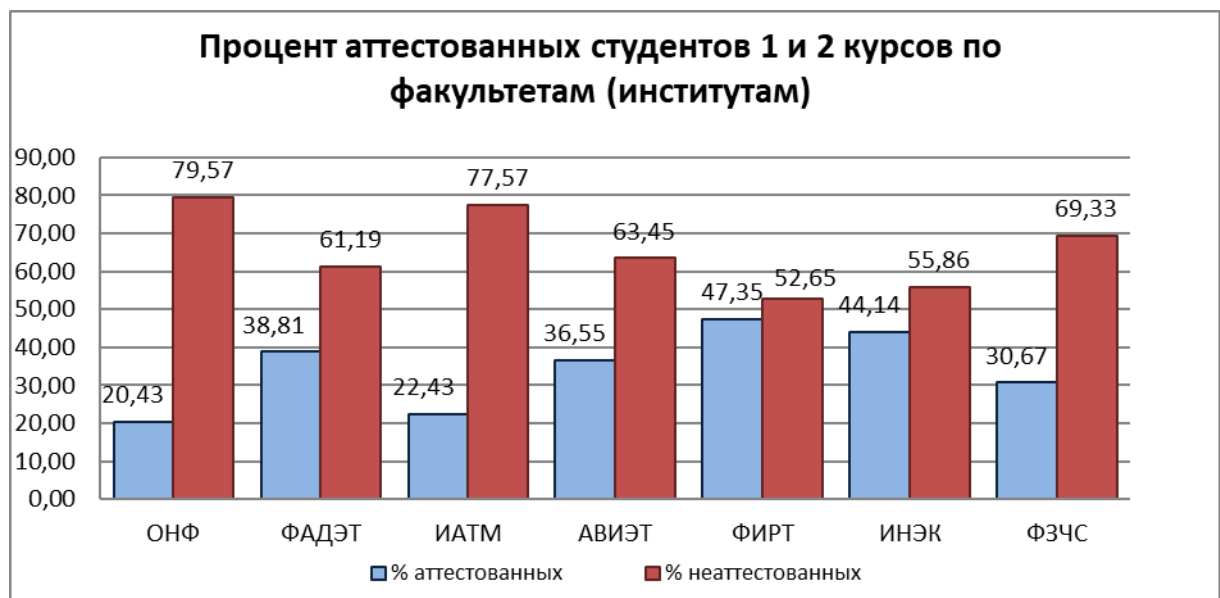


## Отчет о текущей аттестации студентов 1 и 2 курсов в весеннем семестре 2019/2020 учебного года

Текущая аттестация студентов 1 и 2 курсов проводилась в соответствии с графиком учебного процесса в сроки, установленные приказом 345-О от 05.03.2020 г., среди студентов всех специальностей и направлений по факультетам и филиалам в том числе.

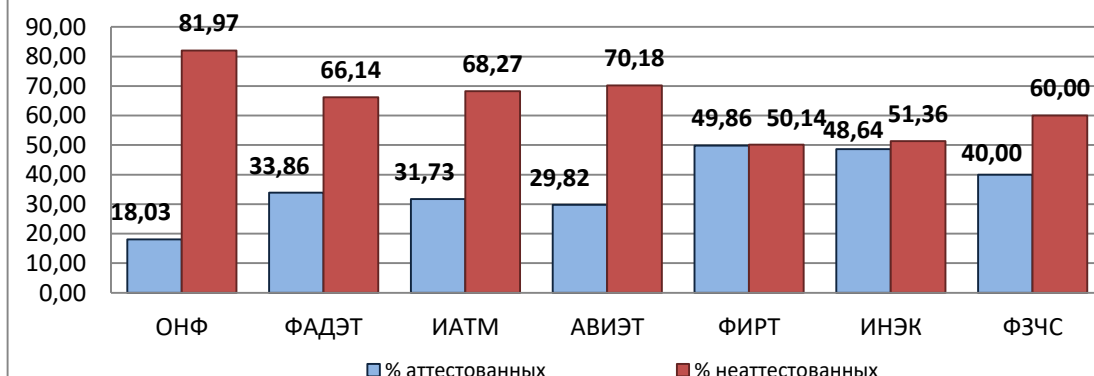
По информации о результатах весенней аттестации студентов, поступившей в отдел организации учебного процесса, можно сделать следующие выводы.

Всего в текущей аттестации участвовало 3542 студента 1-2 курсов. Из них были аттестованы 34,3% студентов, что на 1,9% выше по сравнению с аналогичным периодом прошлого учебного года, неаттестованных 65,7%. Снизился процент аттестованных по факультету АВИЭТ на 3,05%; по ИАТМ на 3,47%; по ФАДЭТ на 2,79%; показатель аттестованных вырос по ФИРТ на 1,75%; по ИНЭК на 1,84%; по ОНФ на 8,33%; по ФЗЧС на 10,87%. Процентное соотношение аттестованных и неаттестованных студентов 1 и 2 курсов по факультетам (институтам) показано на диаграмме:



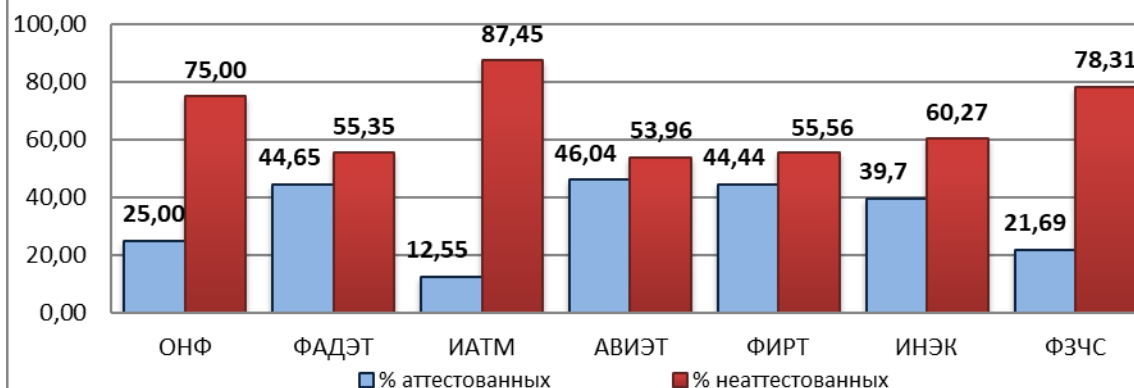
- Лидером среди факультетов (институтов) является ФИРТ, где процент аттестованных студентов составил 47,35%. Далее идут ИНЭК – 44,14%, ФАДЭТ – 38,81%, факультет АВИЭТ – 36,55%, затем ФЗЧС – 30,67%, затем ИАТМ – 22,43% и ОНФ – 20,43%.
- На первом курсе лидером по числу аттестованных студентов является ФИРТ (49,86%). ИНЭК (48,64%), ФЗЧС (40,0%), ФАДЭТ (33,86%), далее идут ИАТМ (31,73%), АВИЭТ (29,82%), наихудшие результаты аттестации показали студенты ОНФ (18,03%).

### Процент аттестованных студентов по факультетам (институтам) на 1 курсе



- На втором курсе лидирующие позиции по количеству аттестованных студентов занимает факультет АВИЭТ (46,04%). Затем ФАДЭТ (44,65%), далее ФИРТ (44,44%), ИНЭК (39,7%), ОНФ (25,0%), ФЗЧС (21,69%) и на последнем месте ИАТМ (12,55%).

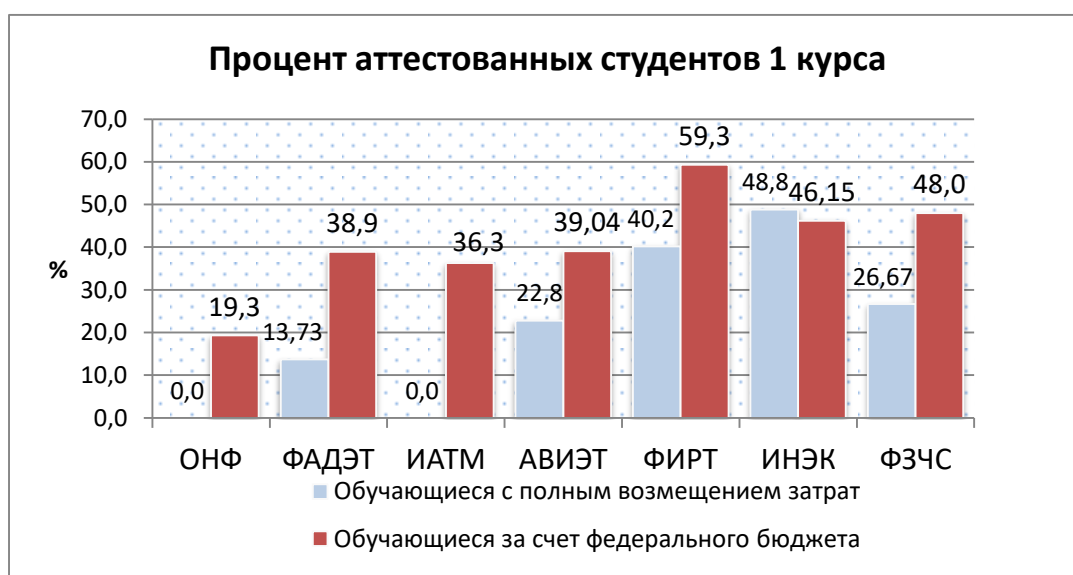
### Процент аттестованных студентов по факультетам (институтам) на 2 курсе



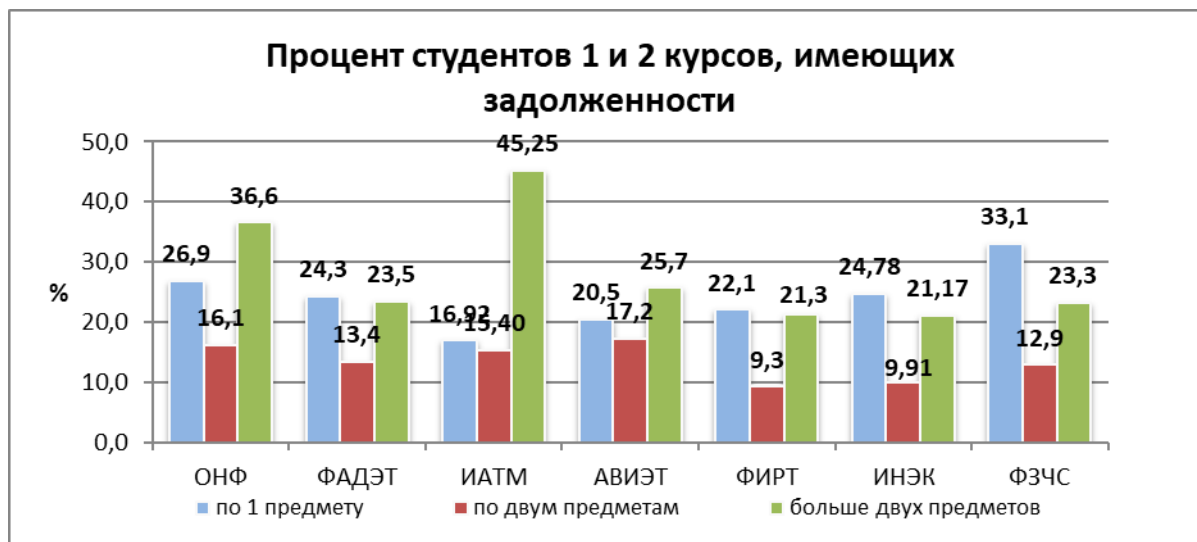
- Лучшими по специальностям и направлениям на первом курсе стали: ФИРТ СТС – 76,0%; ИАТМ СМ – 61,54%; ИНЭК ЭК – 59,37%; АВИЭТ ИКТ (б) – 59,26%; ФАДЭТ ТЭД – 47,83%; ФЗЧС ПБ – 45,45%; ОНФ ПМ – 31,25%; худшими – ФИРТ ЭАС – 6,0%; АВИЭТ П – 10,34%; ОНФ МКН – 12,5%; ИАТМ МА(п) – 15,9%; ИНЭК УП – 25,0%; ФАДЭТ ТЭТ – 26,92%; ФЗЧС ТБ – 33,3%.
- Лидируют по специальностям и направлениям на втором курсе: ФАДЭТ ТТГ – 79,45%; АВИЭТ СЭМС – 60,87%; ФИРТ УТС – 56,25%; ИАТМ ММ – 53,57%; ИНЭК ЭК – 43,74%; ФЗЧС ПБ – 40,0%; ОНФ ПМ – 27,27%; наихудшими показали себя ИАТМ ПТМ, СМ, МА, МХ, НИ, ТМО – 0%; ФЗЧС ТБ – 9,76%; ФАДЭТ ТЭТ – 11,91%; ОНФ ПМИ – 22,22%; АВИЭТ П – 28,0%; ФИРТ ИВТ – 30,69%; ИНЭК УП – 31,8%.
- Лучшими группами на первом курсе стали: ФИРТ ПРО-124 (80,0%); ИНЭК ЭК-183 (71,43%); ФАДЭТ ЭМД-112 (64,71%); ИАТМ СМ-120 (61,54%); АВИЭТ ИКТ-125 (59,26%); ФЗЧС ПБ-119 (50,0%); ОНФ ПМ-153 (31,25%); худшими – ФАДЭТ ТЭД-111

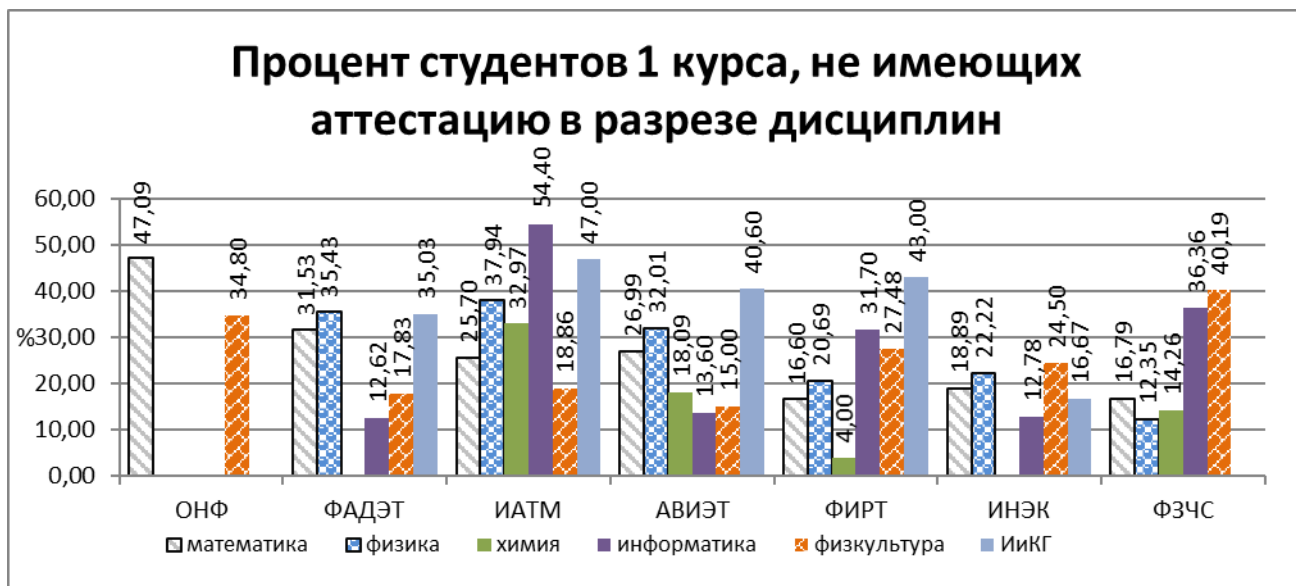
(0,0%); ИАТМ МА-104п (5,0%); ФИРТ ЭАС-111 (6,0%); АВИЭТ П-111 (10,34%); ОНФ МКН-115 (12,5%); ИНЭК УП-112 (25,0%); ФЗЧС ТБ-119 (29,41%).

- Лучшими группами на втором курсе стали: ФИРТ ФЭБ-242 (89,47%); ФАДЭТ ТТГ-204 (88,89%); ИНЭК ЭК-280 (69,57%); АВИЭТ Э-219 (64,29%); ИАТМ ММ-226 (53,57%); ОНФ ПМ-251 (27,27%); ФЗЧС ПБ-218 (27,27%); худшими – ФАДЭТ ПАД-209, ПАД-214Б, ТЭТ-209, ТЭТ-212 (0,0%); ИАТМ ПТМ-204, СМ-219, МА-202, МХ-229, НИ-213, ТМО-216, МА-201п (0,0%); ФИРТ ИВТ-218 (3,45%); ФЗЧС ТБ-218а (9,52%); ИНЭК ЭК-279 (21,43%); ОНФ ПМИ-250 (22,22%); АВИЭТ ИКТ-223 (25,0%).
- Самыми лучшими группами по результатам текущей аттестации в весеннем семестре на факультетах и институтах стали гр. ФИРТ ФЭБ-242 (89,47%); ФАДЭТ ТТГ-204 (88,89%); ФИРТ ПРО-124 (80,0%) по числу аттестованных студентов.
- Результаты аттестации среди студентов первого курса, обучающихся за счет средств федерального бюджета и с полным возмещением затрат на обучение, показывают, что успеваемость студентов-бюджетников на всех факультетах (институтах), кроме ИНЭК, выше, чем у коммерческих студентов.



- Структура неаттестации по количеству дисциплин выглядит следующим образом: процент неаттестованных студентов по всем курсам и факультетам (институтам) в среднем по одному предмету – 24,1%, по двум предметам – 13,5%, более двух предметов – 28,1%. Таким образом, процент неаттестованных студентов по УГАТУ составил 65,7%.





Средний процент неаттестованных студентов по математике составил 26,2% (наибольший процент неаттестованных студентов по математике на ОНФ (47,09%) и ФАДЭТ (31,53%)).

Средний процент неаттестованных студентов по физике составил 26,8% (наибольший процент неаттестованных студентов по физике на ИАТМ (37,9%)).

Средний процент неаттестованных студентов по информатике составил 26,9% (наибольший процент неаттестованных студентов по информатике на ИАТМ (54,4%)).

Средний процент неаттестованных студентов по инженерной и компьютерной графике составил 36,5% (наибольший процент неаттестованных студентов по инженерной и компьютерной графике на факультете ИАТМ (47,0%)).

- На ВФ УГАТУ при ПАО «ОДК-УМПО» в целом по факультету аттестовано 5,7%, не аттестовано 94,3% студентов 1 и 2 курсов. В группе ПТМ-101 аттестовано 4,76% студентов, в группе ПТМ-100 нет аттестованных студентов. На втором курсе в группе ПАД-200 – 20% аттестованных студентов.

Задолженности по 1 дисциплине имеют 41,5%, по двум – 13,2% и больше двух – 39,6% студентов факультета.

## Отчет о текущей аттестации студентов 1 и 2 курсов в весеннем семестре 2019/2020 учебного года в филиалах ФГБОУ ВО «УГАТУ»

В соответствии с приказом по университету от 05.03.2020 № 345-О с 06.04.2020 по 13.04.2020 во всех филиалах студенты 1-2 курсов прошли текущую аттестацию. В среднем по филиалам аттестовано **73,6 %** студентов 1-2 курсов. Процентное соотношение аттестованных и неаттестованных студентов по филиалам показано на рисунке 1.

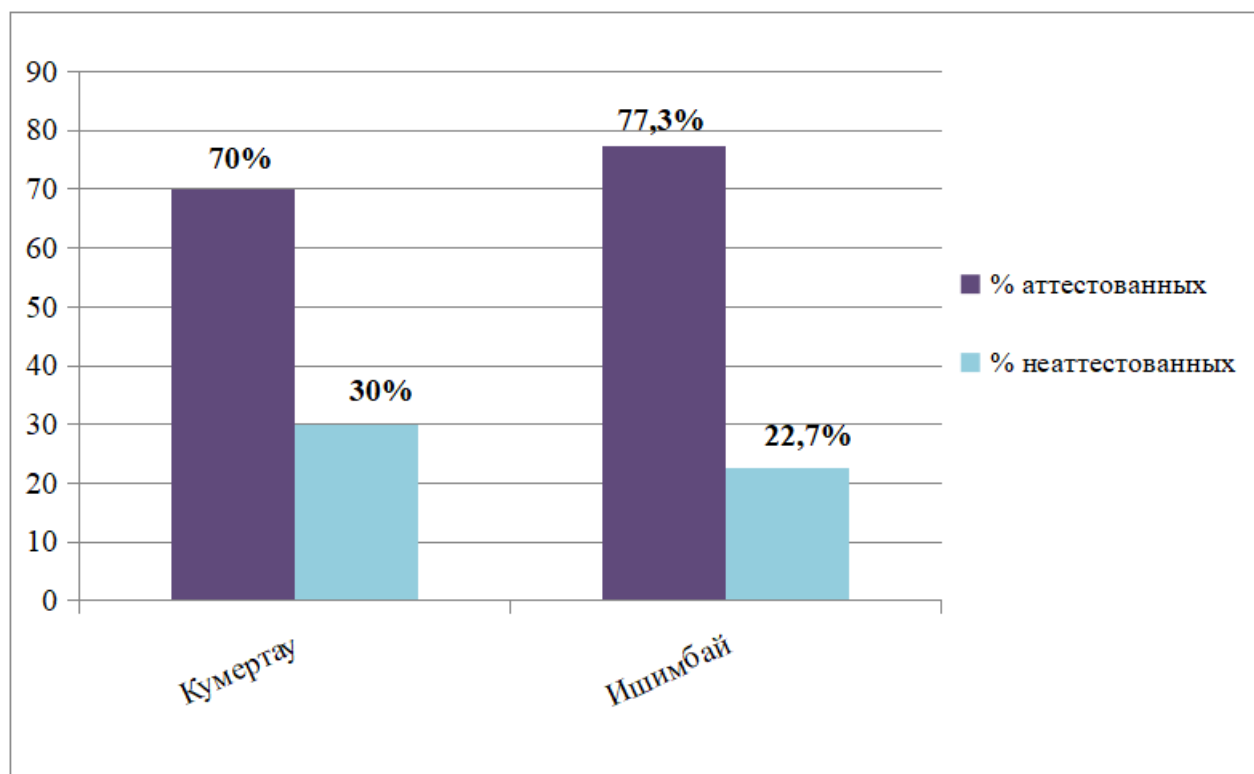


Рис.1 Процент аттестованных и неаттестованных студентов филиалов 1-2 курсов

Среди филиалов наивысшее место в рейтинге по результатам аттестации занял филиал в г. Ишимбай – **77,3 %**. Немного хуже показатели в филиале г. Кумертау – **70 %**.

На первом курсе аттестованных студентов в филиале г. Кумертау – **83,7 %**. В филиале г. Ишимбай **50 %**.

На втором курсе лидирующие позиции по количеству аттестованных студентов занимает филиал в г. Кумертау – **58,3 %**. В филиале в г. Ишимбай аттестованных – **27,3 %**.

Лучшая по специальности и направлениям на первом курсе по проценту аттестованных в филиале г. Кумертау стал ПИ – **88,9 %**, в филиале г. Ишимбай КТО – **50 %**. Меньше аттестованных на специальности в филиале г. Кумертау КТО – **78,6 %**.

Лидирует по специальностям и направлениям на втором курсе филиал в г. Кумертау АТП – **66,7 %**. Меньше аттестованных на специальности в филиале г. Кумертау КТО – **50 %**. В филиале г. Ишимбай аттестованных на специальности КТО – **27,3 %**.

Результаты аттестации студентов первых курсов, поступивших на места, финансируемых из средств федерального бюджета и студентов, поступивших по договору об образовании представлены на рисунке 2.

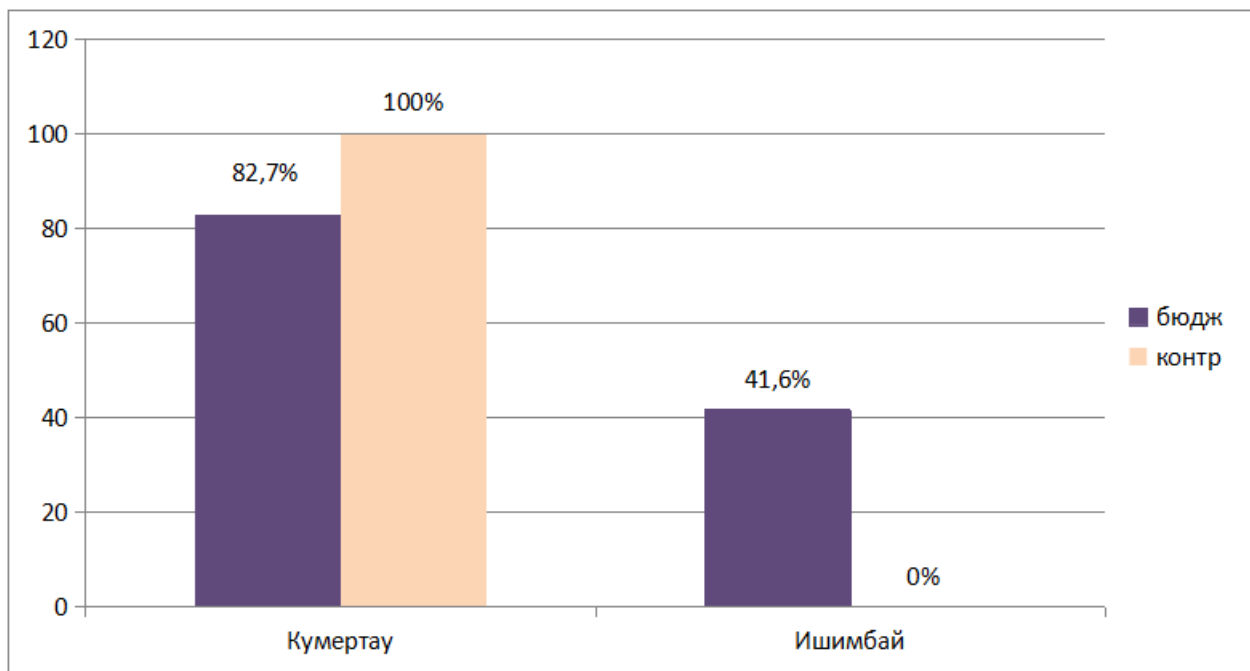


Рис.2 Процент аттестованных студентов 1-го курса филиалов, обучающихся за счет средств федерального бюджета и поступивших по договору об образовании.

Из таблицы мы можем увидеть, что больше всего аттестованных студентов 1-го курса из филиалов, обучающихся за счет средств федерального бюджета в филиале в г. Кумертау – 82,7 % аттестованных, в филиале г. Ишимбай – 41,6 % аттестованных. Аттестованных студентов, поступивших по договору об образовании в филиале г. Кумертау – 100 %. В филиале в г. Ишимбае студентов 1 курса, поступивших по договору об образовании аттестованных нет.

Результаты аттестации студентов 1 и 2 курса по отдельным дисциплинам представлены на рисунке 3.

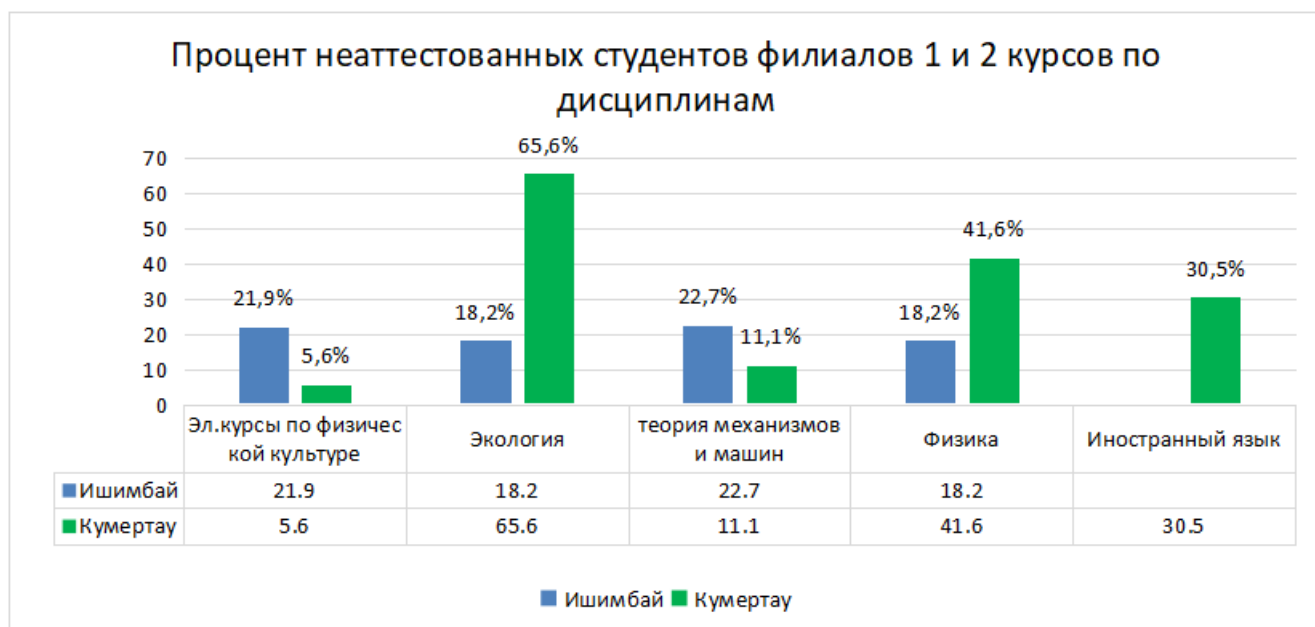


Рис.3 Процент неаттестованных студентов филиалов 1 и 2 курсов по дисциплинам

Средний процент неаттестованных студентов 1 и 2 курса в филиалах по дисциплинам составляет: элективные курсы по физической культуре – 13,7 %, экология - 41,9%, теория механизмов и машин - 16,9 %, физика – 29,9 %, иностранный язык - 30,5 %.