

Отчет О результатах зимней экзаменационной сессии 2018/2019 уч. года

1. Сроки проведения сессии

Сессия проведена в сроки, указанные приказами № 1695-О от 20.11.2018 (для 4-5 курсов), № 1790-О от 03.12.2018 (для 1-3 курсов).

2 Результаты сессии по УГАТУ

Списочный состав студентов по УГАТУ на начало экзаменационной сессии составил 7620 человек, в том числе по факультетам (институтам):

| | |
|-------|------|
| ИНЭК | 1051 |
| ОНФ | 181 |
| ФАДЭТ | 894 |
| АВИЭТ | 1203 |
| ИАТМ | 1154 |
| ФЗЧС | 357 |
| ФИРТ | 2770 |

Средняя абсолютная успеваемость студентов по всем факультетам (институтам) за период зимней сессии составила 45,7%, средняя качественная успеваемость – 35,10%. По сравнению с аналогичным периодом прошлого года абсолютная успеваемость увеличилась на 0,2%, качественная – увеличилась на 2,4 %.

Абсолютная и качественная успеваемости по факультетам (институтам) представлены на рисунке 1.

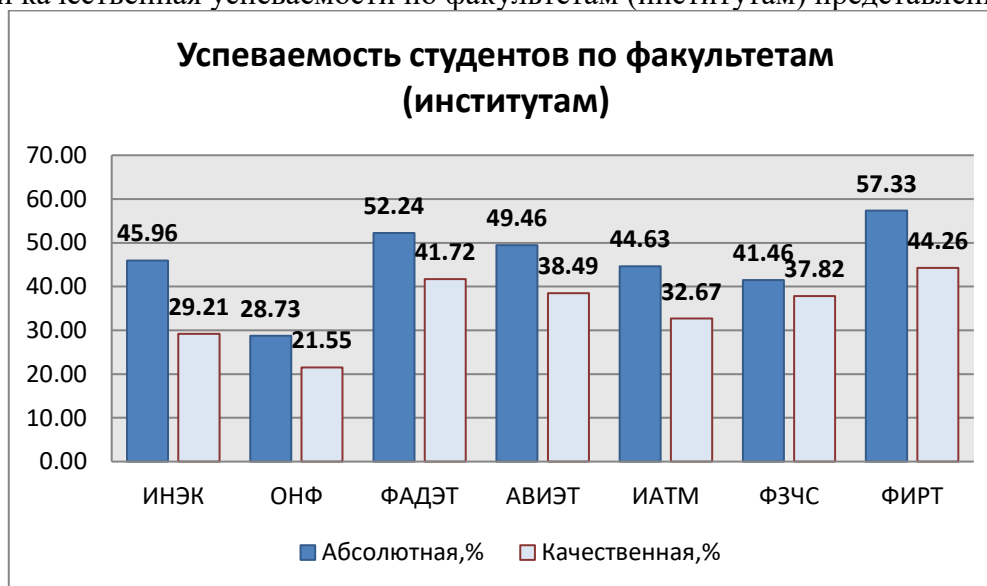


Рисунок 1. Диаграмма успеваемость студентов в зимнюю сессию 2018-2019 уч.г. по факультетам (институтам).

Наиболее высокая абсолютная успеваемость зафиксирована на ФИРТ (57,33%) и ФАДЭТ (52,24%), наиболее низкая – на ОНФ (28,73%).

Наиболее высокая качественная успеваемость была зафиксирована на ФИРТ (44,26%) и ФАДЭТ (41,72%), наиболее низкая – на ОНФ (21,55%).

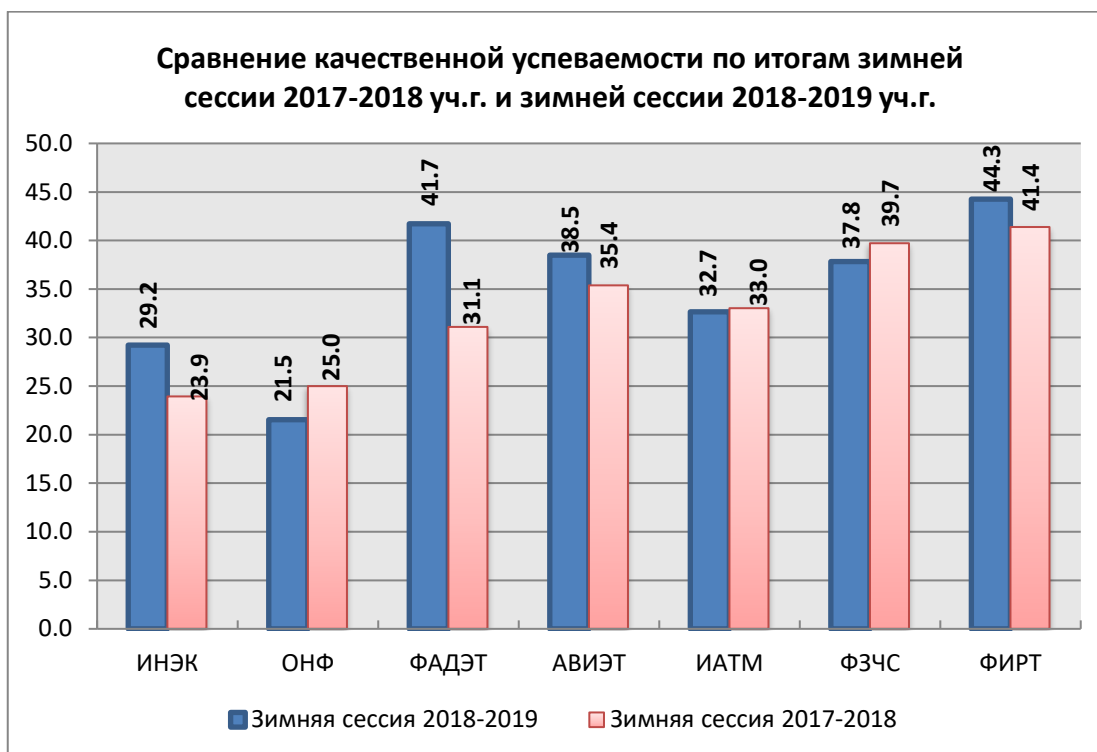


Рисунок 2 – Сравнительная диаграмма качественной успеваемости студентов в зимние сессии 2017-2018 и 2018-2019 учебных годов.

Сравнительная диаграмма по задолженностям среди факультетов (институтов) представлена на рисунке 3.

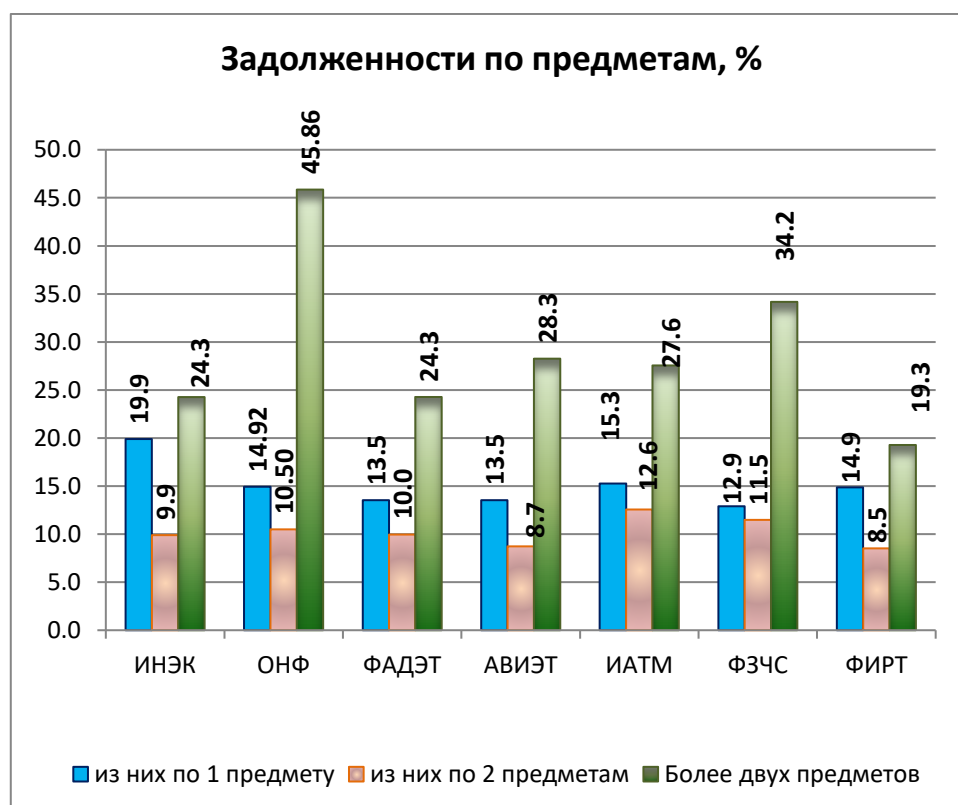


Рисунок 3 – Диаграмма задолженностей по факультетам (институтам)

Наименьший суммарный процент задолженностей по предметам имеет ФИРТ (42,7%), за ним следуют ФАДЭТ (47,8%), АВИЭТ (50,5%), ИНЭК (54,0%), ИАТМ (55,4%), ФЗЧС (58,5%), далее на последнем месте ОНФ, процент задолженностей которого составил 71,3%.

3. Результаты сдачи экзаменов по курсам.

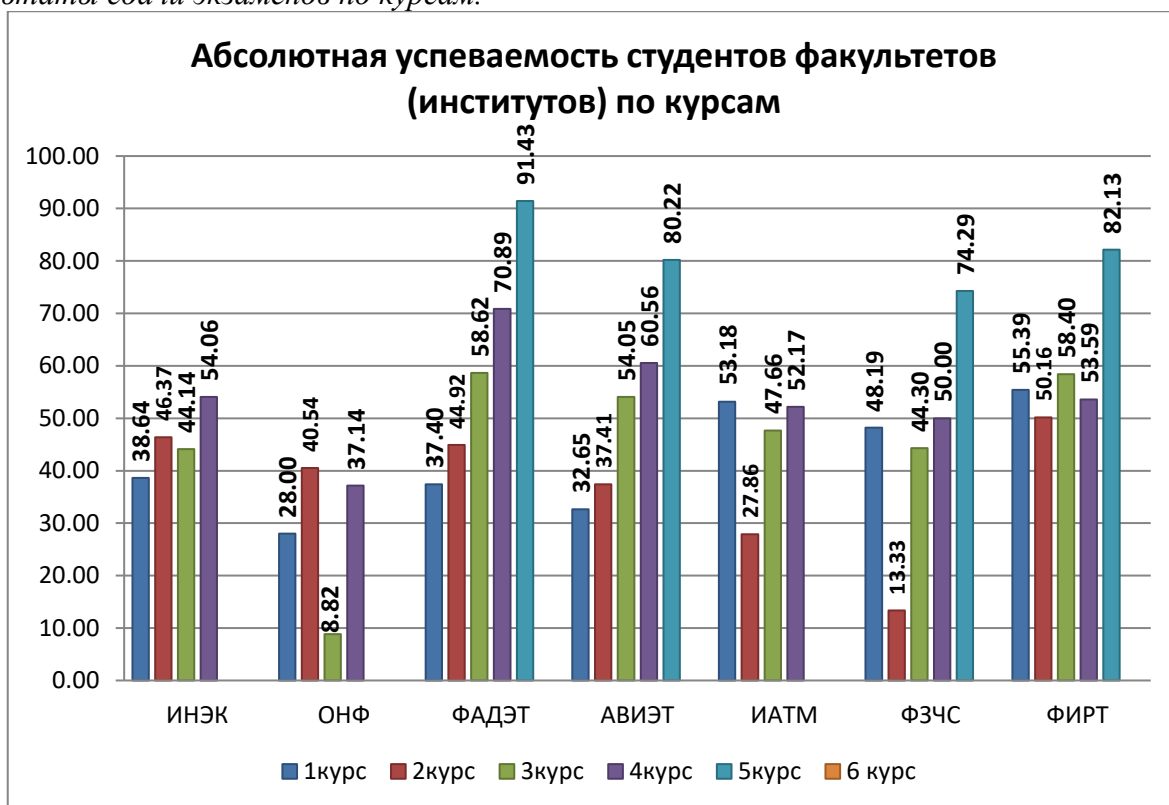


Рисунок 4. Абсолютная успеваемость студентов факультетов (институтов) по курсам

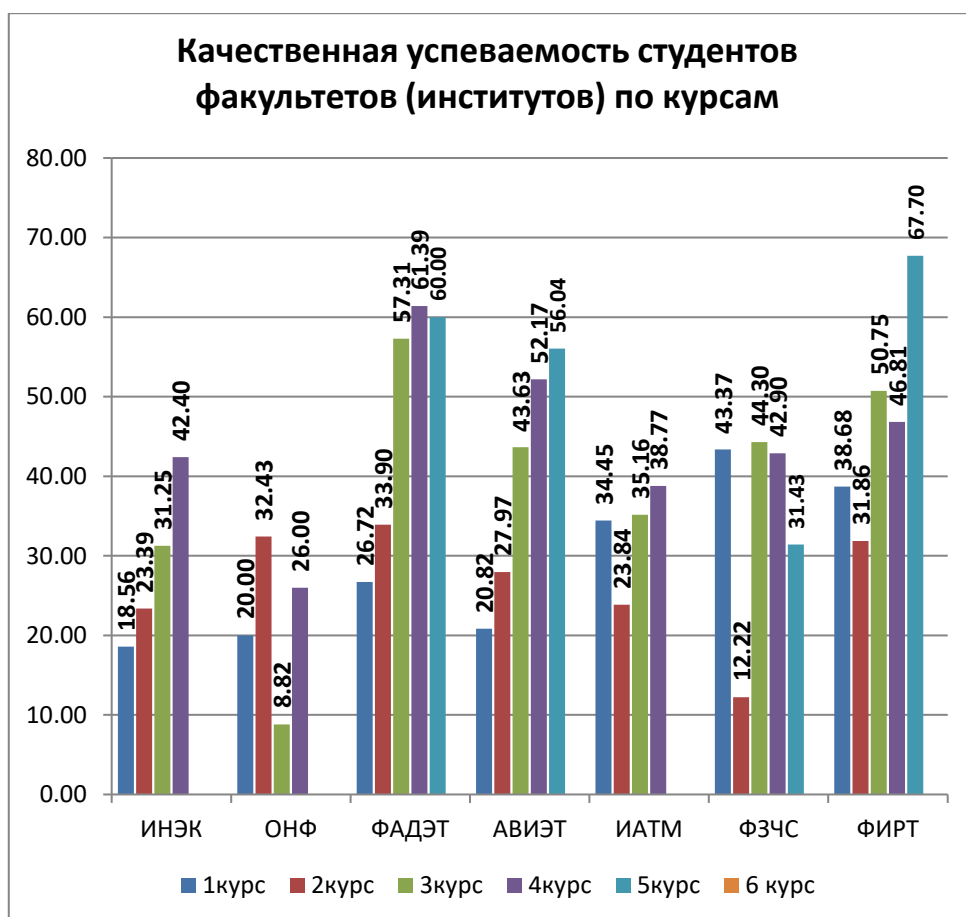


Рисунок 5. Качественная успеваемость студентов факультетов (институтов) по курсам
 Количество студентов, сдавших сессию на «отлично» и «хорошо» и «отлично», представлены на рисунке 6.

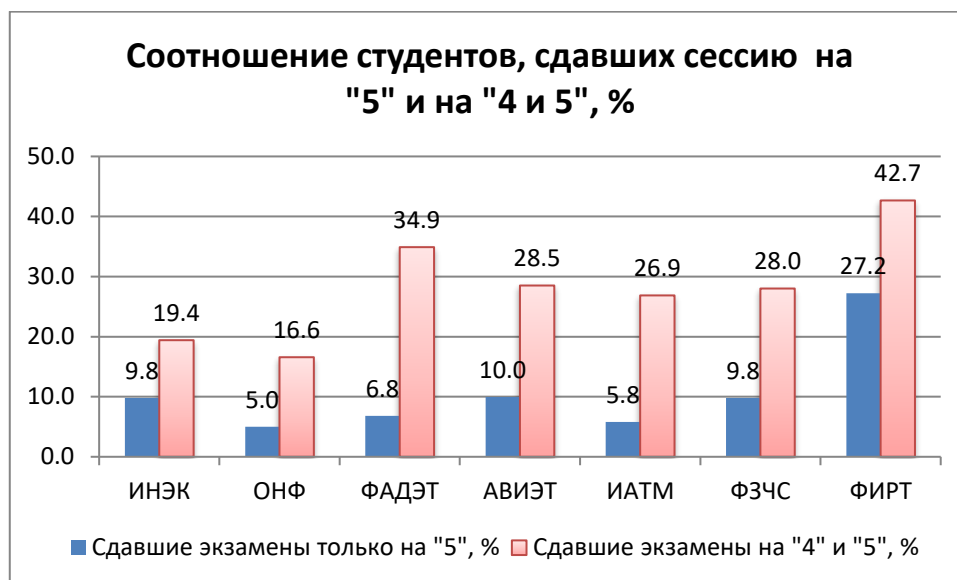


Рисунок 6. Количество студентов, сдавших сессию на «отлично» и «хорошо» и «отлично».

Процентное соотношение студентов, сдавших все экзамены и имеющих задолженности, представлено на рисунке 7.

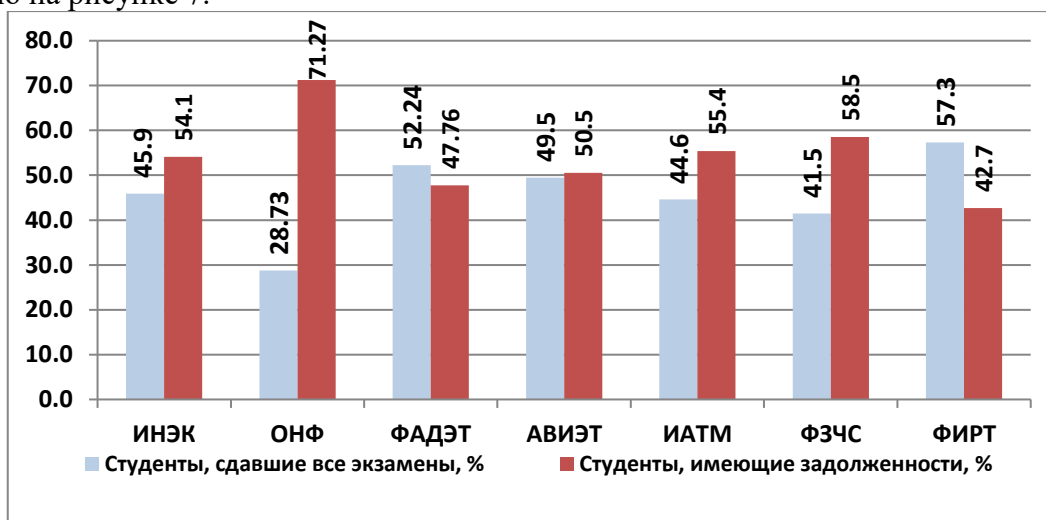


Рисунок 7. Процентное соотношение студентов, сдавших все экзамены и имеющих задолженности.

4. Результаты сдачи экзаменов студентами I курса.

Списочный состав студентов первокурсников по УГАТУ на начало экзаменационной сессии составил 1929 человек, в том числе по факультетам (институтам):

| | |
|-------|-----|
| ИНЭК | 264 |
| ОНФ | 34 |
| ФАДЭТ | 262 |
| АВИЭТ | 245 |
| ИАТМ | 299 |
| ФЗЧС | 83 |
| ФИРТ | 742 |

Средние абсолютная и качественная успеваемости студентов-первокурсников по всем факультетам (институтам) по результатам зимней сессии представлена на рисунке 8.

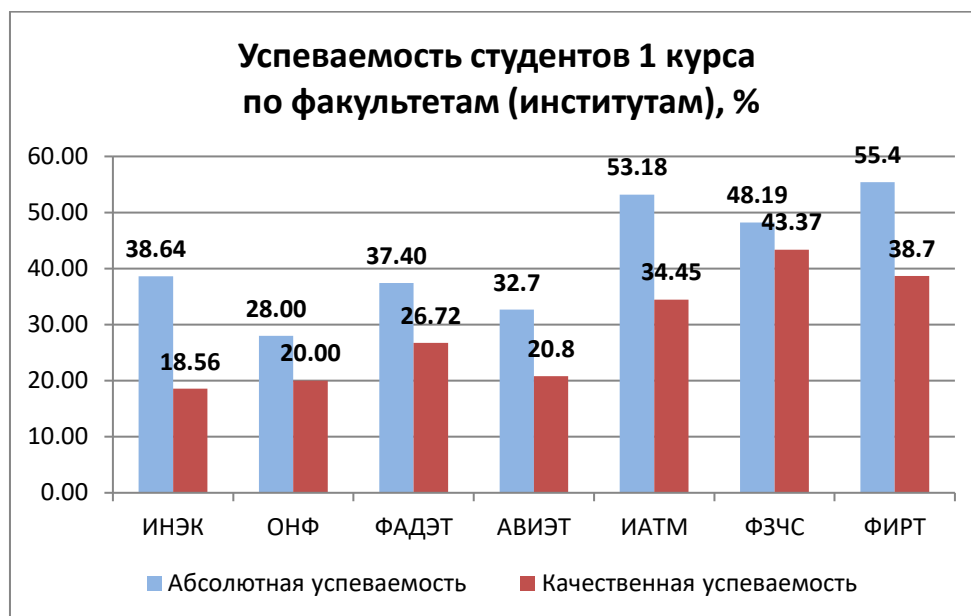


Рисунок 8. Успеваемость студентов 1 курса по факультетам (институтам).

Наиболее высокая абсолютная успеваемость студентов-первокурсников зафиксирована на ФИРТ (55,4%), ИАТМ (53,18%), ФЗЧС (48,19%), ИНЭК (38,64%), далее идут ФАДЭТ (37,40%), АВИЭТ (32,7%). Наиболее низкая – на ОНФ (28,00%).

По показателю качественной успеваемости лидерами являются студенты-первокурсники на ФЗЧС (43,37%), самая низкая у студентов ИНЭК (18,56%).

В среднем по вузу показатель абсолютной успеваемости студентов 1 курса составляет 39,01%, 41,92% качественная – 28,94 25,28%. По сравнению с зимней сессией прошлого учебного года успеваемость повысилась в среднем на 2,91% по показателю абсолютной успеваемости и увеличилась на 3,66% по показателю качественной успеваемости.

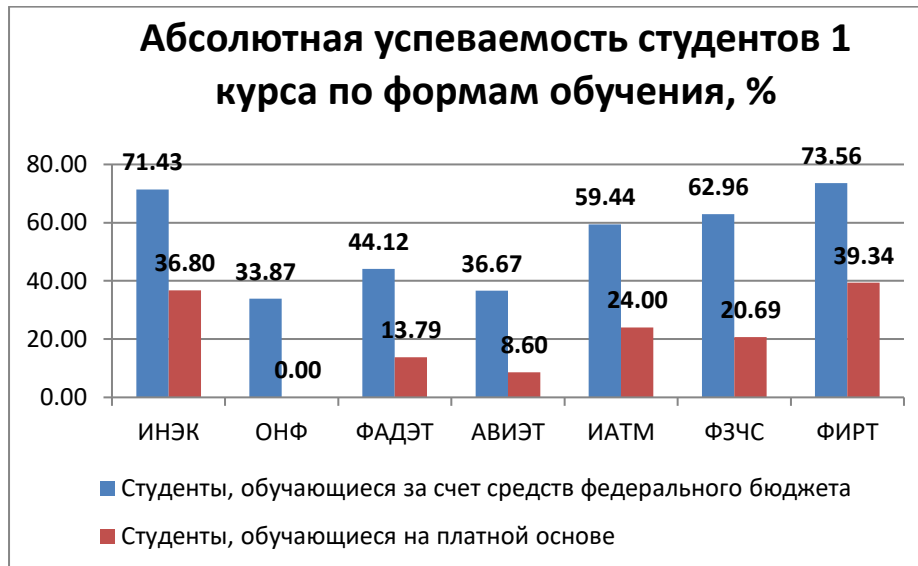


Рисунок 9. Абсолютная успеваемость студентов 1 курса

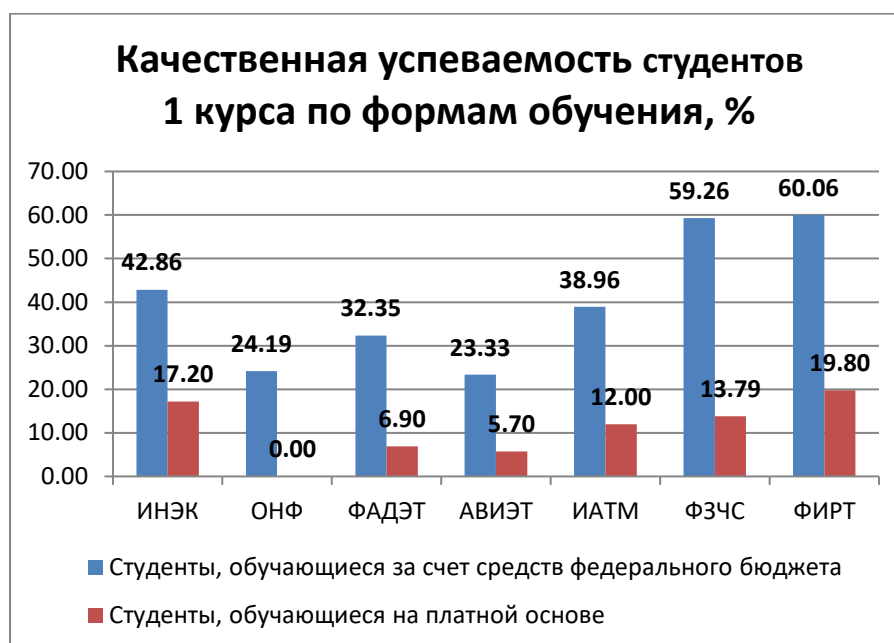


Рисунок 10. Качественная успеваемость студентов 1 курса

Структура задолженности студентов-первокурсников по предметам представлена на рисунке 11.

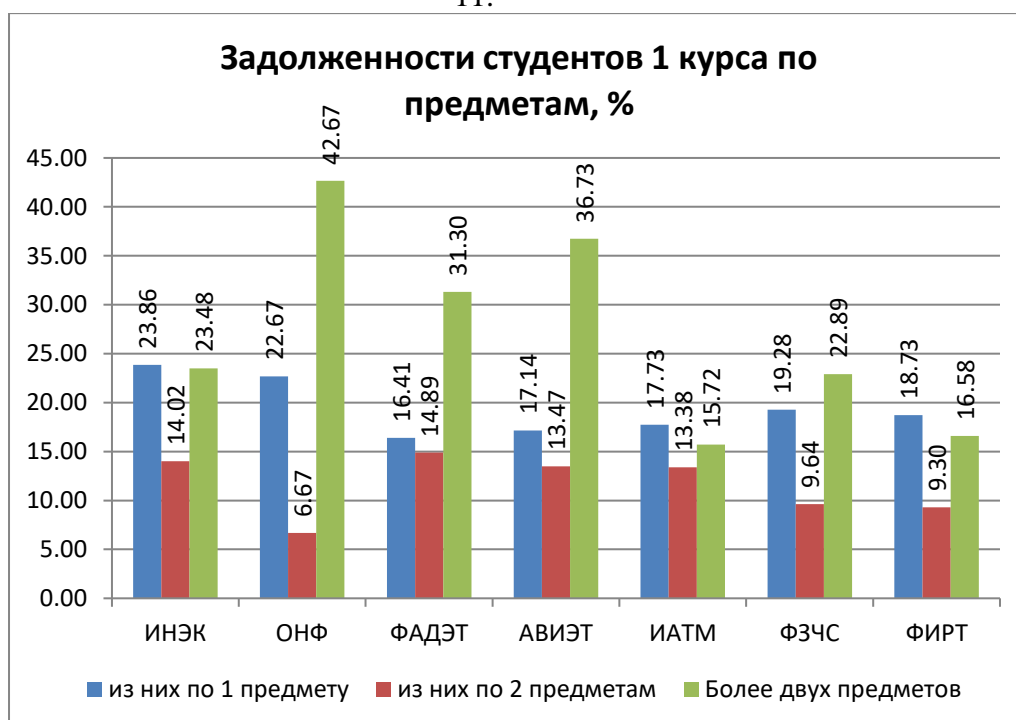


Рисунок 11. Задолженности студентов-первокурсников по предметам

Наименьший суммарный процент задолженностей по предметам студентов-первокурсников имеет факультет ФИРТ (44,6%), за ним следуют ИАТМ (46,8%), ФЗЧС (51,8%), далее идут ИНЭК (61,4%), ФАДЭТ (62,6%), АВИЭТ (67,3%), на последнем месте ОНФ, процент задолженностей которого составил 72,0%.

Количество студентов-первокурсников, сдавших сессию на «отлично» и «хорошо» и «отлично» представлены на рисунке 12.

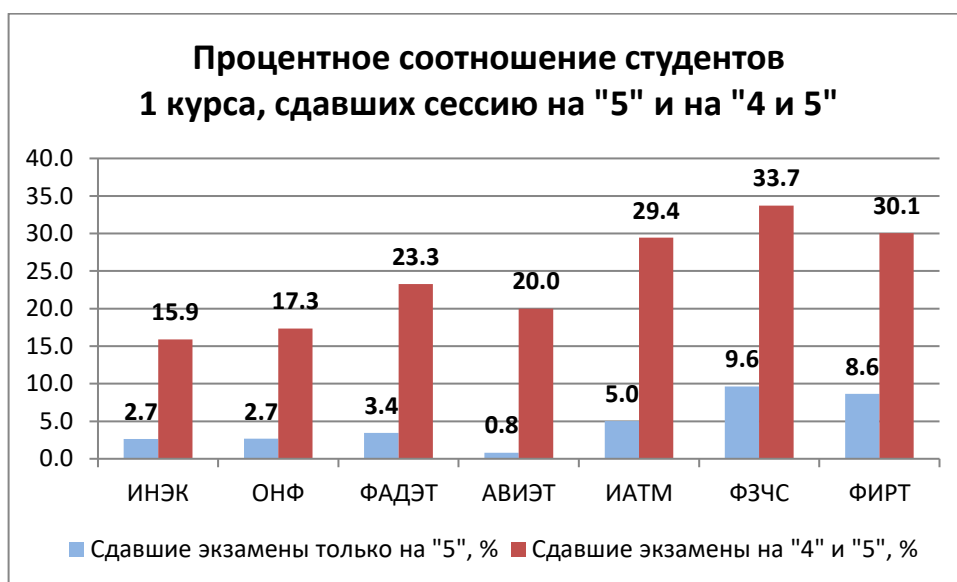


Рисунок 12. Количество студентов-первокурсников, сдавших сессию на «5» и «4 и 5».

Результаты сессии по курсам и направлениям (специальностям)

5. Сравнительные итоги по направлениям подготовки бакалавров и специальностям 1 курса.

5.1. Успеваемость при сдаче экзаменов по направлениям подготовки бакалавров (специальностям).

Наилучшая успеваемость зафиксирована на направлениях подготовки (специальностях) ФИРТ ПРО (абсолютная успеваемость – 68,9%, качественная успеваемость – 61,81%); ИАТМ КТО (63,0%, 37,0%); АВИЭТ ЭН (62,96%, 40,74%); ФЗЧС ТБ (62,79%, 53,49%); ИНЭК И (61,9%, 38,1%); ФАДЭТ ТТГ (56,4%, 44,23%); ОНФ ПМ (31,82%, 22,73%).

Наихудшая – АВИЭТ СУЛА (5,0%, 0,0%); ФАДЭТ ТЭД (11,7%, 10,0%); ИНЭК ЭК (25,25%, 9,78%); ОНФ МКН (28,0%, 20,0%); ФИРТ ЭАС (30%; 30); ФЗЧС ПБ (32,5%; 32,5%); ИАТМ ПТМ (40,91%, 31,82%).

5.2. Успеваемость при сдаче экзаменов по группам.

Наилучшая успеваемость зафиксирована на ФИРТ ПРО-119 (82,76%, 72,41%); ИАТМ МА-102 (78,0%, 48,0%); ФЗЧС ТБ-118 (65,22%, 60,87%); ФАДЭТ ТТГ-104 (65,0%, 50,0%); ИНЭК И-108 (61,9%, 38,1%); АВИЭТ Э-118 (60,87%, 43,48%); ОНФ ПМ-151 (31,82%, 22,73%).

Наихудшая – на ФАДЭТ ТЭД-109 (0,0%, 0,0%); АВИЭТ СУЛА-106 (5,0%, 0,0%); ИАТМ МА-101п (21,74%, 4,35%); ИНЭК ЭК-177 (22,73%, 9,09%); ФЗЧС ПБ-118 (23,81%, 23,81%); ОНФ МКН-114 (28,0%, 20,0%); ФИРТ ЭАС-110 (30,0%, 30,0%).

6. Сравнительные итоги по направлениям подготовки бакалавров и специальностям 2 курса.

6.1. Успеваемость при сдаче экзаменов по направлениям подготовки бакалавров (специальностям).

Наилучшая успеваемость зафиксирована на направлениях подготовки (специальностях) ИНЭК М (66,67%, 53,33%); ФАДЭТ ТТГ (66,67%, 54,82%); АВИЭТ ИКТ (62,96%, 51,85%); ОНФ ПМИ (60,0%, 46,67%); ФИРТ ИБ (60,74%, 23,59%); ИАТМ НИ (44,44%, 44,44%); ФЗЧС ПБ (15,69%, 13,73%).

Наихудшая – АВИЭТ СЭМС (5,26%, 5,26%); ОНФ ПМ (0,0%, 0,0%); ИНЭК БИ (5,9%, 5,9%); ИАТМ ТМО (4,35%, 4,35%); ФЗЧС ТБ (10,26%, 7,69%); ФАДЭТ ДЛА (19,05%, 9,52%); ФИРТ БИБ (35,71%, 14,29%).

6.2. Успеваемость при сдаче экзаменов по группам.

Наилучшая успеваемость зафиксирована в группах ФЗЧС ПБ-217 (21,43%, 21,43%); ИНЭК М-219 (66,67%, 53,33%); ФИРТ МО-216 (70,83%, 62,5%); ИАТМ НИ-212 (44,44%, 44,44%); АВИЭТ ИКТ-219 (62,96%, 51,85%); ОНФ ПМИ-248 (60,0%, 46,67%); ФАДЭТ ТТГ-203 (66,67%, 62,96%).

Наихудшая успеваемость зафиксирована в группах ОНФ ПМ-249 (0,0%, 0,0%); ИАТМ ТМО-215 (4,35%, 4,35%); АВИЭТ СЭМС-211, СЭМС-212 (5,26%, 5,26%); ИНЭК БИ-212 (5,9%, 5,9%); ФЗЧС ТБ-217 (10,26%, 7,69%); ФАДЭТ ДЛА-206 (19,05%, 9,52%); ФИРТ ИВТ-215 (22,22%, 11,11%).

7. Сравнительные итоги по направлениям подготовки бакалавров и специальностям 3 курса.

7.1. Успеваемость при сдаче экзаменов по направлениям подготовки бакалавров (специальностям).

Наилучшая успеваемость зафиксирована на направлениях подготовки (специальностях) АВИЭТ ЭН (85,71%, 61,9%); ФИРТ УК (84,21%, 73,68%); ИАТМ МХ (84,21%, 36,84%); ФАДЭТ ЭМД (82,15%, 69,15%); ИНЭК И (68,42%, 63,16%); ФЗЧС ТБ (45,95%, 45,95%); ОНФ ПМИ (14,29%, 14,29%).

Наихудшая – ОНФ МКН (0,0%, 0,0%); ИНЭК БИ (9,09%, 0,0%); ФИРТ ЭАС (26,67 %, 6,67%); ИАТМ ПТМ (25,0%, 25,0%); ФАДЭТ ПАД (26,97%, 26,97%); АВИЭТ ИКТ (32,82%, 27,25%); ФЗЧС ПБ (42,86%, 42,9%).

7.2. Успеваемость при сдаче экзаменов по группам.

Наилучшая успеваемость зафиксирована в группах: ФАДЭТ ЭМД-33п (92,86%, 71,43%); ИАТМ МА-392 (88,24%, 58,82%); АВИЭТ ЭН-309 (85,71%, 61,9%); ФИРТ УК-302 (84,21%, 73,68%); ИНЭК ЭК-365 (82,61%, 65,22%); ФЗЧС ТБ-316а (55,56%, 55,56%); ОНФ ПМИ-346 (14,29%, 14,29%).

Наихудшая успеваемость – в группах ОНФ МКН-312 (0,0%, 0,0%); ИНЭК БИ-311 (9,09%, 0,0%); ФАДЭТ ТЭТ-308 (21,43%, 23,43%); АВИЭТ ИКТ-317 (23,53%, 17,65%); ИАТМ МА-391 (23,53%, 23,53%); ФИРТ ЭАС-308 (26,67%, 6,67%); ФЗЧС ПБ-316 (40,0%, 40,0%).

8. Сравнительные итоги по направлениям подготовки бакалавров и специальностям 4 курса.

8.1. Успеваемость при сдаче экзаменов по направлениям подготовки бакалавров (специальностям).

Наилучшая успеваемость зафиксирована на направлениях подготовки (специальностях) ФАДЭТ ПАД (100,0%, 97%); АВИЭТ БТС (92,86%, 82,14%); ИАТМ СМ (84,0%, 64,0%); ИНЭК И (81,48%, 81,48%); ФИРТ УТС (80,95%, 71,43%); ФЗЧС ПБ (78,38%, 64,86%); ОНФ ПМ (61,11%, 38,89%).

Наихудшая – ФИРТ БПС (0,0%, 0,0%); ОНФ ПМИ (9,09%, 9,09%); ФЗЧС ТБ (18,18%, 18,18%); ИАТМ МХ (20,0%, 20,0%); ФАДЭТ ЭМД (30,77%, 30,77%); ИНЭК БИ (32,14 %, 28,57%); АВИЭТ П (34,78%, 34,78%).

8.2. Успеваемость при сдаче экзаменов по группам.

Наилучшая успеваемость зафиксирована в группах: ФАДЭТ ПАД-407 (100,0%, 100,0%); АВИЭТ Э-412т (100,0%, 46,15%); ФИРТ МО-411 (90,0%, 90,0%); ФЗЧС ПБ-415а (85,0%, 70,0%); ИАТМ СМ-416 (84,0%, 64,0%); ИНЭК И-405 (81,48%, 81,48%); ОНФ ПМ-445 (61,11%, 38,89%).

Наихудшая успеваемость в группах: ФИРТ БПС-409 (0,0%, 0,0%); ОНФ ПМИ-444 (9,09%, 9,09%); ФЗЧС ТБ-415 (18,18%, 18,18%); ИАТМ КТО-462 (20,0%, 20,0%); ФАДЭТ ЭМД-406 (23,08%, 23,08%); АВИЭТ СЭМС-408 (27,27%, 27,27%); ИНЭК БИ-410 (32,14%, 28,57%).

9. Сравнительные итоги по специальностям 5 курса.

9.1. Успеваемость при сдаче экзаменов по специальностям.

Наилучшая успеваемость зафиксирована на специальностях ФИРТ СТС (100,0%, 100,0%); АВИЭТ СЭМС (97,73%, 55,16%); ФАДЭТ ТЭД (95,45%, 50,0%); ФЗЧС ПБ (74,29%, 65,71%).

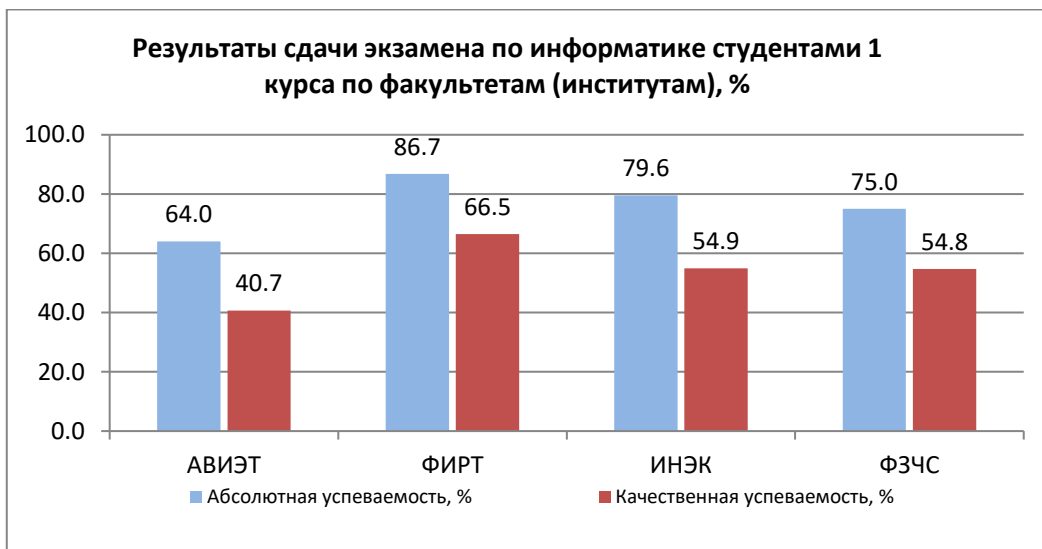
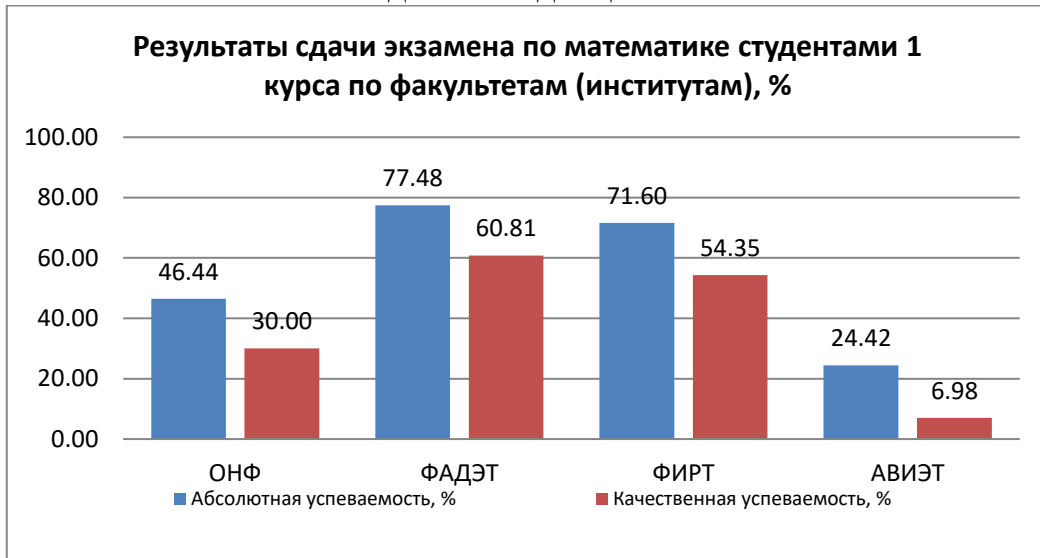
Наихудшая - АВИЭТ СУЛА (61,9%, 47,62%).

9.2. Успеваемость при сдаче экзаменов по группам.

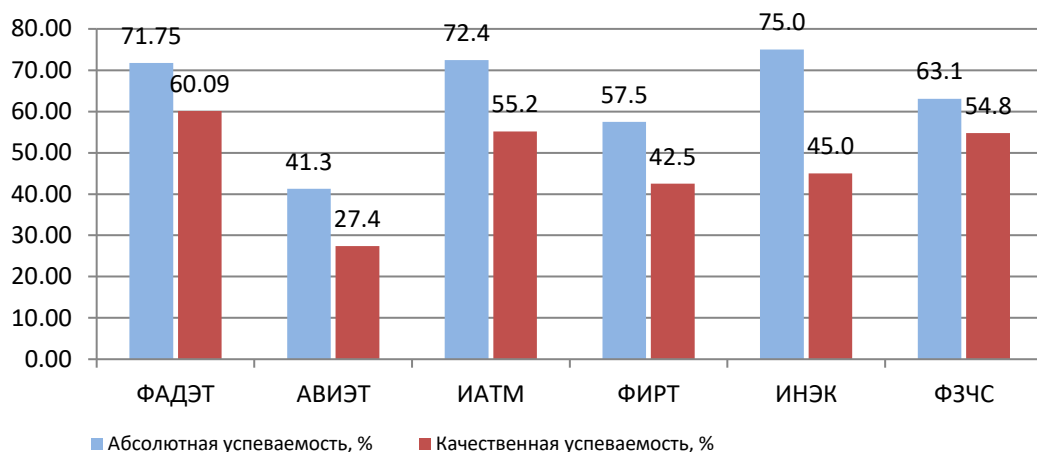
Наилучшая успеваемость зафиксирована в группах: ФИРТ СТС-504, ФЭБ-520 (100,0%, 100,0%); АВИЭТ СЭМС-506 (100,0%, 46,67%); ФАДЭТ ТЭД-504 (95,45%, 50,0%); ФЗЧС ПБ-514 (77,78%, 72,22%).

Наихудшая в группах: АВИЭТ СУЛА-502 (61,9%, 47,62%).

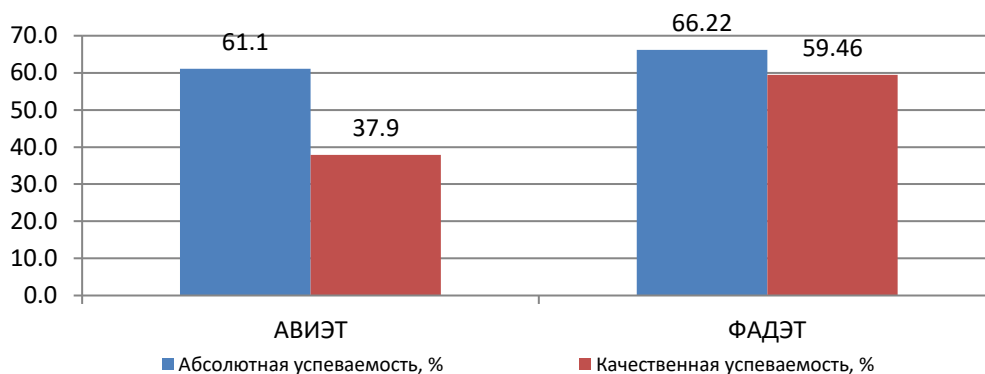
Результаты сдачи экзаменов студентами 1 курса
по отдельным дисциплинам



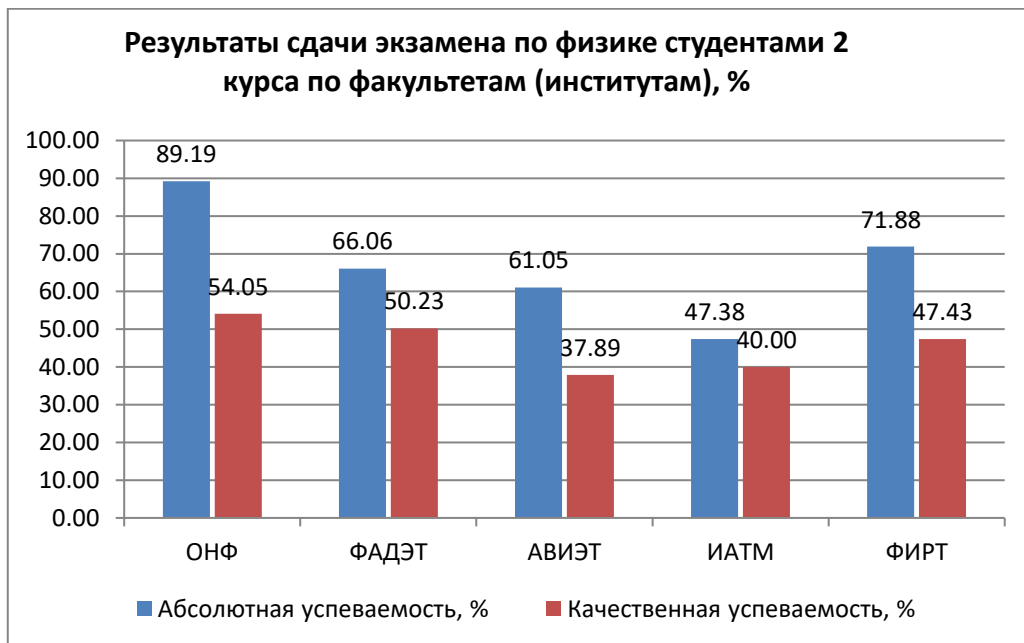
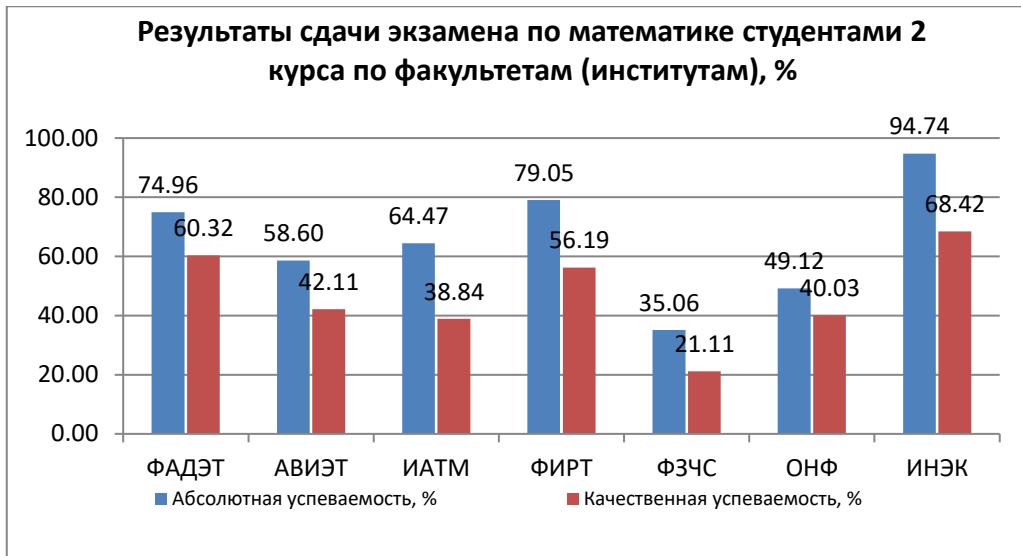
Результаты сдачи экзамена по инженерной и компьютерной графике студентами 1 курса по факультетам (институтам), %



Результаты сдачи экзамена по физике студентами 1 курса по факультетам (институтам), %



Результаты сдачи экзаменов студентами 2 курса
по отдельным дисциплинам



Результаты зимней экзаменационной сессии студентов, обучающихся по направлениям подготовки магистров

1. Сроки проведения сессии

Сессия проведена в сроки, указанные приказами № 1695-О от 20.11.2018 (для магистрантов очной формы обучения), № 1790-О от 03.12.2018 (для магистрантов очно-заочной формы обучения).

2. Результаты сессии по УГАТУ

Списочный состав студентов, обучающихся по направлениям подготовки магистров, по УГАТУ на начало экзаменационной сессии составил 1147 человек, в том числе по факультетам (институтам):

| | |
|-------|-----|
| ИНЭК | 127 |
| ОНФ | 32 |
| ФАДЭТ | 141 |
| АВИЭТ | 252 |
| ИАТМ | 224 |
| ФЗЧС | 37 |
| ФИРТ | 334 |

Средняя абсолютная успеваемость студентов, обучающихся по направлениям подготовки магистров, по всем факультетам (институтам) за период зимней сессии составила 67,9%, средняя качественная успеваемость – 63,1%.

Абсолютная и качественная успеваемости по факультетам (институтам) представлены на рисунке 1.

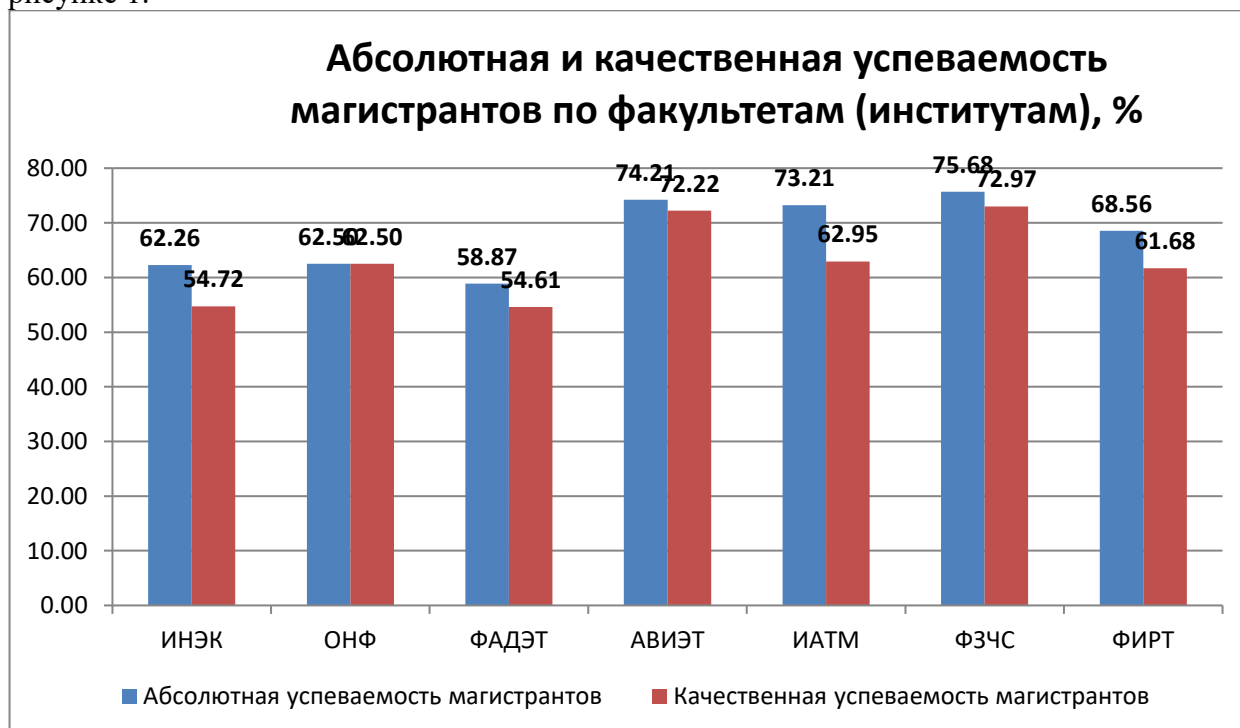


Рисунок 1. Диаграмма успеваемость магистрантов в зимнюю сессию 2018-2019 уч.г. по факультетам (институтам).

Наиболее высокая абсолютная успеваемость зафиксирована на ФЗЧС (75,7%) и АВИЭТ (74,21%), наиболее низкая – на ИНЭК (62,26%).

Наиболее высокая качественная успеваемость была зафиксирована на ФЗЧС (72,97%) и АВИЭТ (72,72%), наиболее низкая – на ФАДЭТ (54,61%).

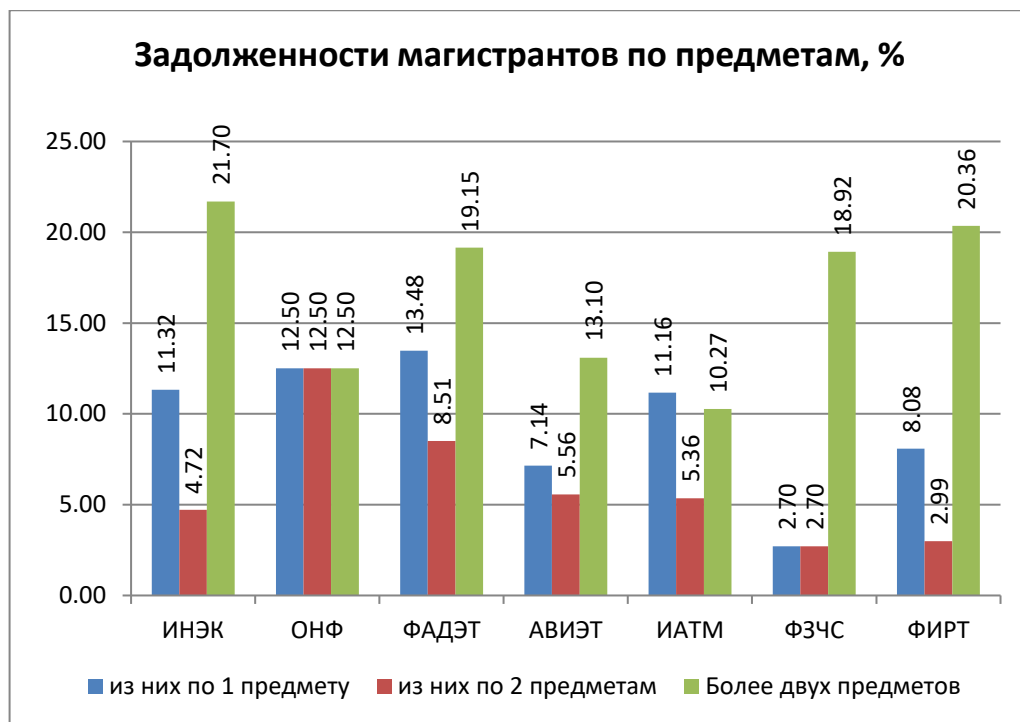


Рисунок 2. Диаграмма задолженностей по факультетам (институтам)

Наименьший суммарный процент задолженностей по предметам среди студентов, обучающихся по направлениям подготовки магистров, имеет ФЗЧС (24,3%), за ним следуют АВИЭТ (25,8%), ИАТМ (26,8%), ФИРТ (31,4%), ОНФ (37,5%), ИНЭК (37,7%), далее на последнем месте ФАДЭТ, процент задолженностей которого составил (41,1)%.

Количество студентов-магистрантов, сдавших сессию на «отлично» и «хорошо» и «отлично», представлены на рисунке 3.

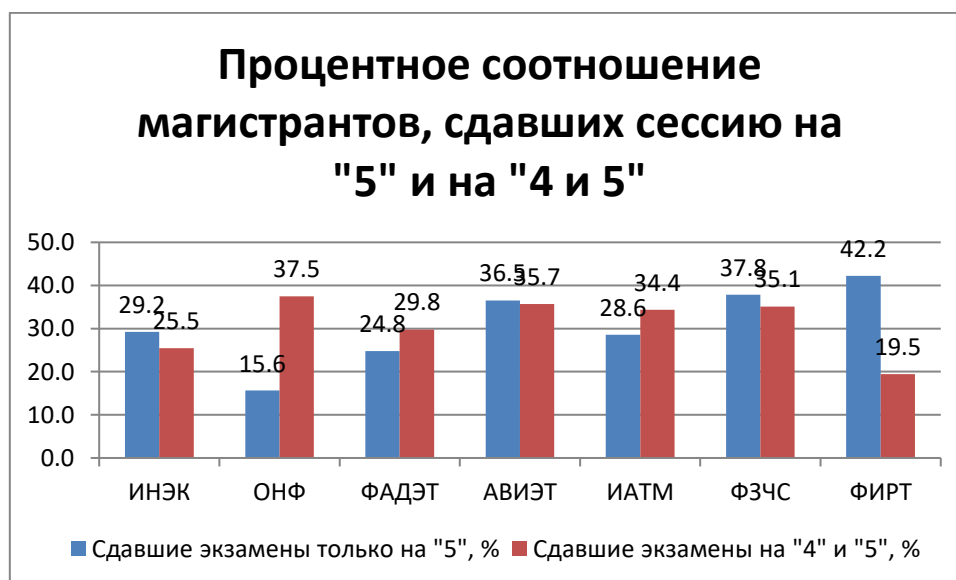


Рисунок 3. Количество студентов, сдавших сессию на «отлично» и «хорошо» и «отлично».

Процентное соотношение студентов, сдавших все экзамены и имеющих задолженности, представлено на рисунке 4.

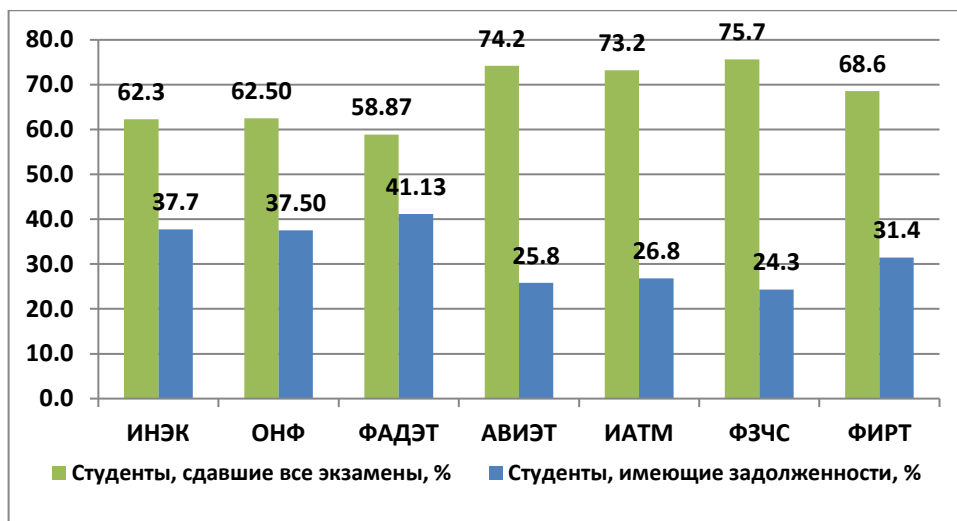


Рисунок 4. Процентное соотношение магистрантов, сдавших все экзамены и имеющих задолженности.

Результаты сессии по курсам и направлениям подготовки

4. Сравнительные итоги по направлениям подготовки магистров 1 курса.

Наилучшая успеваемость зафиксирована на ИАТМ НИ-105м (100,0%, 100,0%); ФИРТ ИСУ-108м (93,75%, 93,75%); ФЗЧС ТБ-118м (85,0%, 85,0%); ФАДЭТ ТЭМ-110, ДЛМ-108 (80,0%, 80,0%); АВИЭТ БТС-106м (78,95%, 78,95%); ИНЭК ИН-108м (65,0%, 55,0%).

Наихудшая – на ОНФ ПМ-104м (15,38%, 15,38%); ИАТМ МА-168м (28,57%, 28,57%); ФАДЭТ ТДМ-103 (36,36%, 27,27%); ФИРТ КАИД-108м (36,84%, 26,32%); АВИЭТ ИКТ-108м (47,62%, 47,62%).

5. Сравнительные итоги по направлениям подготовки магистров 2 курса.

Наилучшая успеваемость зафиксирована в группах ФИРТ УК-106м (100,0%, 100,0%); ИАТМ СМ-202м (100,0%, 100,0%); АВИЭТ БТС-205м, ЭН-207м (100,0%, 100,0%); ОНФ ПМИ-203м (94,74%, 94,74%); ФАДЭТ ЭГМ-207 (90,91%, 90,91%); ФЗЧС ТБ-217м (64,71%, 64,71%).

Наихудшая успеваемость зафиксирована в группах ФАДЭТ ТЭМ-209 (0,0%, 0,0%); ФИРТ МО-204м (14,29%, 14,29%); ИАТМ НИ-204м (33,33%, 33,33%); АВИЭТ Э-210м (57,69%, 57,69%).

Итоги сессии вечернего факультета при ПАО «ОДК-УМПО»

1. Списочный состав – 113 человек, в том числе:

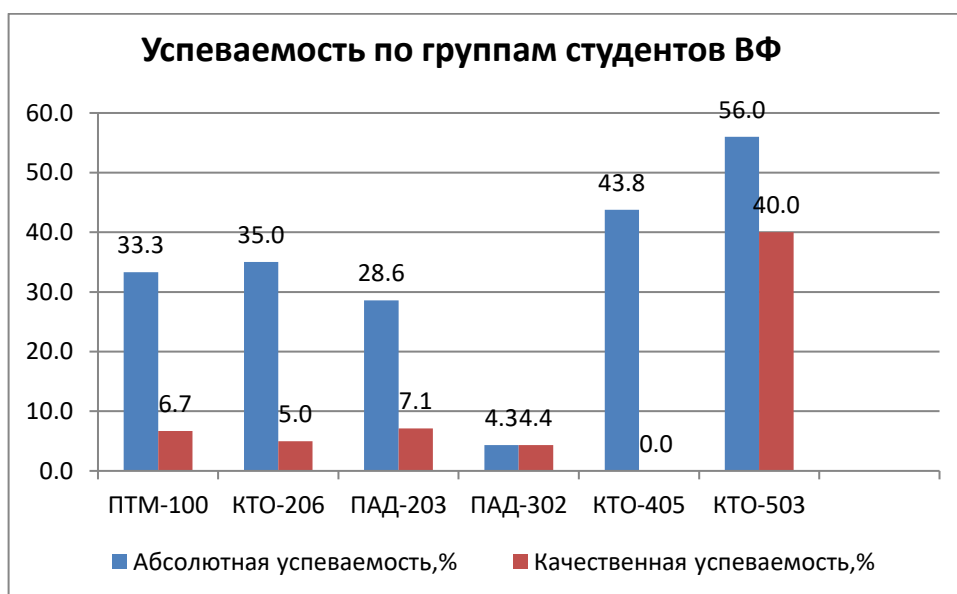
- 1 курс – 15 чел.;
- 2 курс – 34 чел.;
- 3 курс – 23 чел.;
- 4 курс – 16 чел.;
- 5 курс – 25 чел.

2. Результаты сессии вечернего факультета при УМПО.

В среднем по факультету абсолютная успеваемость составила 33,6% (увеличилась на 2,2% по сравнению с прошлым годом), качественная – 15,04% (увеличилась на 3,0% по сравнению с результатами прошлогодней зимней сессии).

Наиболее высокая абсолютная успеваемость зафиксирована в группах КТО-503 (56,0%), КТО-405 (43,8%), наиболее низкая в группе ПАД (4,3%).

Наиболее высокая качественная успеваемость была зафиксирована в группах КТО-503 (40,0%), ПАД-203 (7,1%), наиболее низкая – в группах КТО-405 (0%), ПАД-302 (4,4%), КТО-206 (5,0%).



Задолженности имеют 66,4% студентов: по одному предмету – 16,8%, по двум – 10,6 %, более двух предметов – 38,9%.

Отчет
О результатах зимней экзаменационной сессии 2018/2019 учебного года в филиалах
ФГБОУ ВО «УГАТУ»

1. Сроки проведения сессии

Сессия проведена в сроки, указанные приказами № 1789-О от 03.12.2018 (г. Ишимбай), № 1959-О от 26.12.2018 (г. Кумертау).

2. Результаты сессии по филиалам университета в целом (по очной форме обучения)

филиал ФГБОУ ВО «УГАТУ» в г. Ишимбае – 52

филиал ФГБОУ ВО «УГАТУ» в г. Кумертау – 122

Всего – 174

Абсолютная и качественная успеваемости в целом по филиалам представлены на диаграмме (рис.1):

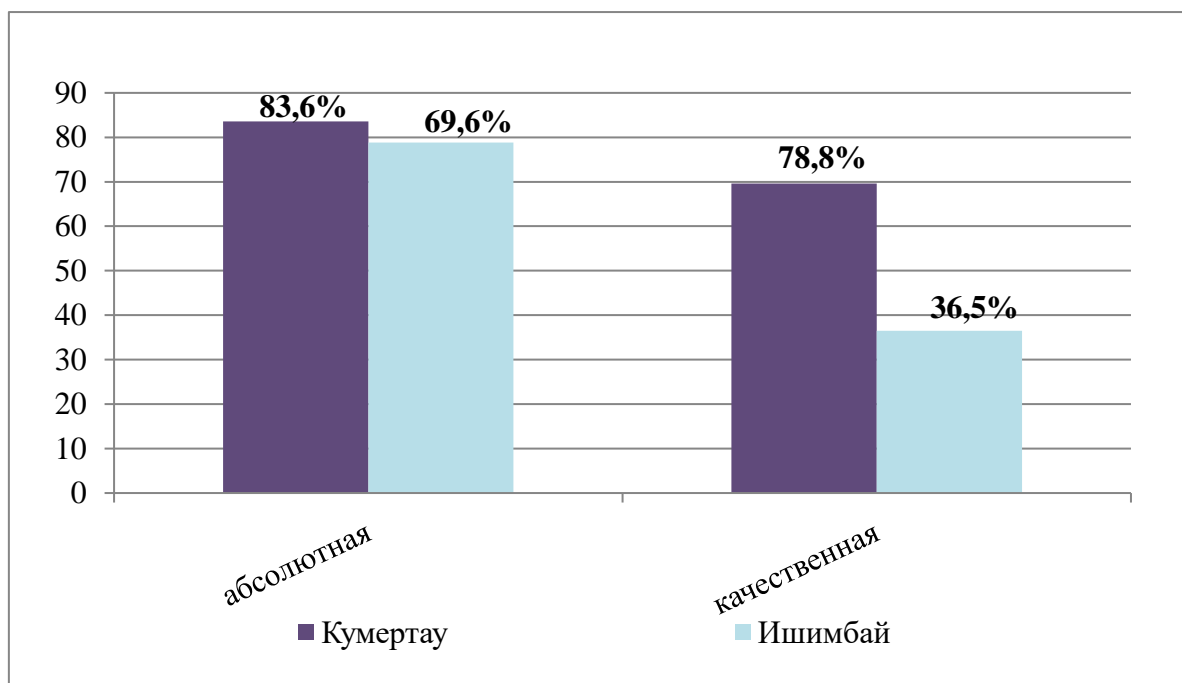


Рис.1

Средняя абсолютная успеваемость по филиалам составляет – 81,2%, качественная – 53,05%.

Наиболее высокая абсолютная успеваемость зафиксирована в филиале г. Кумертау – 83,6%. Чуть ниже успеваемость в филиале г. Ишимбай – 69,6%.

Наиболее высокая качественная успеваемость была зафиксирована в филиале г. Кумертау – 69,6%. Хуже показатели в филиале г. Ишимбай – 36,5%.

Успеваемость при сдаче экзаменов (по направлениям) в целом по всем курсам.

Наилучшая успеваемость на направлениях обучения и специальностях: в филиале г. Кумертау (12.03.01) Приборостроение (100%; 100%), в филиале г. Ишимбай – (15.03.05) КТО (77,2%; 68,1%).

Немного хуже – на направлениях:

в филиале г. Кумертау (15.03.05) ПИ (72,2%; 72,2%), в филиале г. Ишимбай – (38.03.01) ЭМ (45%; 20%).

3. Результаты сессии по курсам

3.1 Результаты сдачи экзаменов студентами 1 курса

Показатели по абсолютной успеваемости при сдаче экзаменов в филиале в г. Кумертау – 88,9%, в филиале г. Ишимбай – 77,2%. Показатели по качественной успеваемости при сдаче экзаменов в филиале г. Кумертау – 61,1%, в филиале г. Ишимбай – 68,1%.

Успеваемость при сдаче экзаменов (по направлениям) 1 курс

Наилучшая успеваемость зафиксирована на направлении (специальности) обучения первого курса в филиале г. Кумертау – АТП (100%; 66,7%). Ниже в филиале г. Ишимбай на направлении – КТО (77,2%; 68,1%).

Абсолютная и качественная успеваемости на 1 курсе представлены на диаграмме (рис.2):

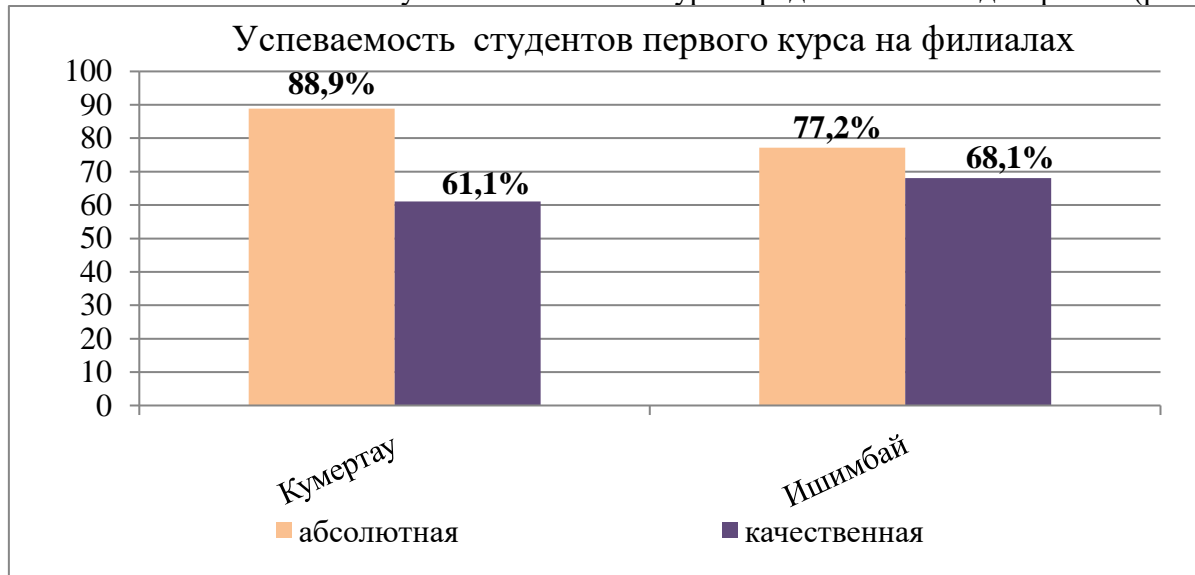


Рис. 2

3.2 Результаты сдачи экзаменов студентами 2 курса

Наилучшие показатели по абсолютной успеваемости у студентов филиала в г. Кумертау – 80,6%. Хуже у филиала в г. Ишимбай – 50%.

Наилучшие показатели по качественной успеваемости у студентов филиала в г. Кумертау – 68,2%. Хуже у филиала в г. Ишимбай – 40%.

Успеваемость при сдаче экзаменов (по направлениям) 2 курс

Наилучшая успеваемость зафиксирована на направлениях (специальностях) обучения второго курса в филиале г. Кумертау - СУ (92,8%; 78,5%). Ниже в филиале г. Ишимбай – КТО (50%; 40%).

Ниже успеваемость зафиксирована на направлениях (специальностях) в филиале г. Кумертау – КТО (68,4%; 57,8%).

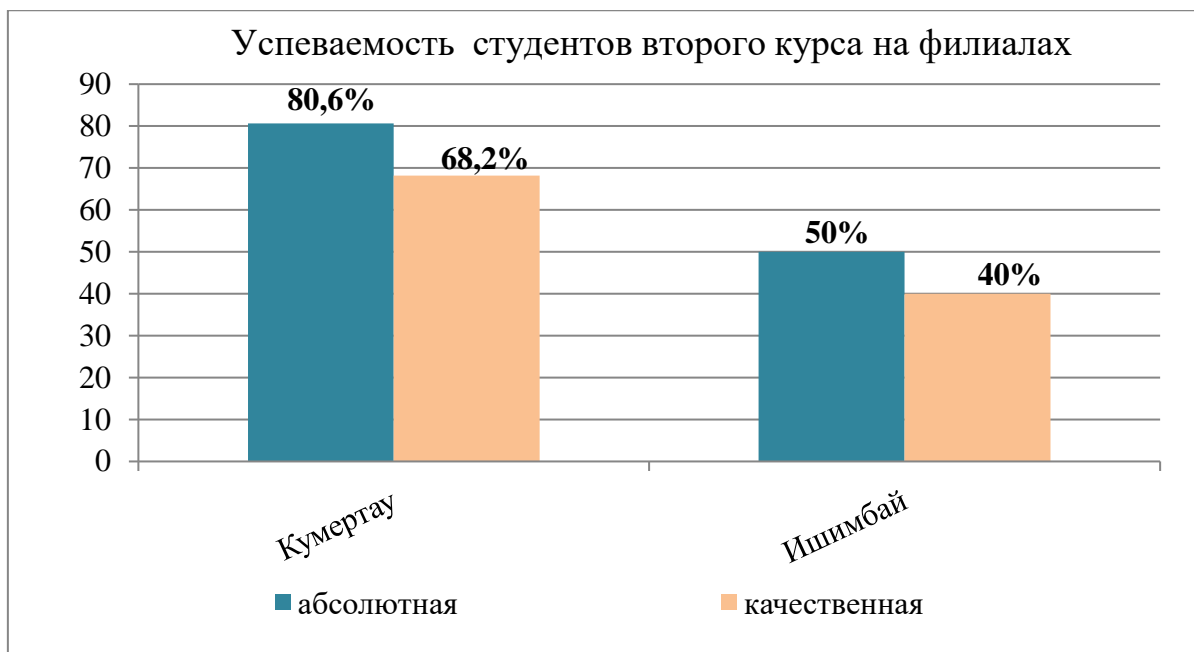


Рис.3

3.3 Результаты сдачи экзаменов студентами 3 курса (реализуется только в филиале г.Кумертау)

Наилучшие показатели по успеваемости у студентов в филиале г. Кумертау (85,7%; 75%).

Успеваемость при сдаче экзаменов (по направлениям) 3 курс

Наилучшая успеваемость зафиксирована на направлениях: в филиале г. Кумертау – СУ (100%; 100%).

3.4 Результаты сдачи экзаменов студентами 4 курса.

Наиболее высокие результаты по успеваемости показали студенты филиала в г. Ишимбай (45%; 40%), ниже показатели в филиале г. Кумертау (37,1%; 37,1%).

Успеваемость при сдаче экзаменов (по направлениям) 4 курс

Наилучшая успеваемость по направлениям была зафиксирована в филиале г. Кумертау – П (100%, 100%). Ниже успеваемость по направлениям в филиале г. Ишимбай – ЭМ (45%; 40%).

Абсолютная и качественная успеваемости на 4 курсе представлены на диаграмме (рис.4):

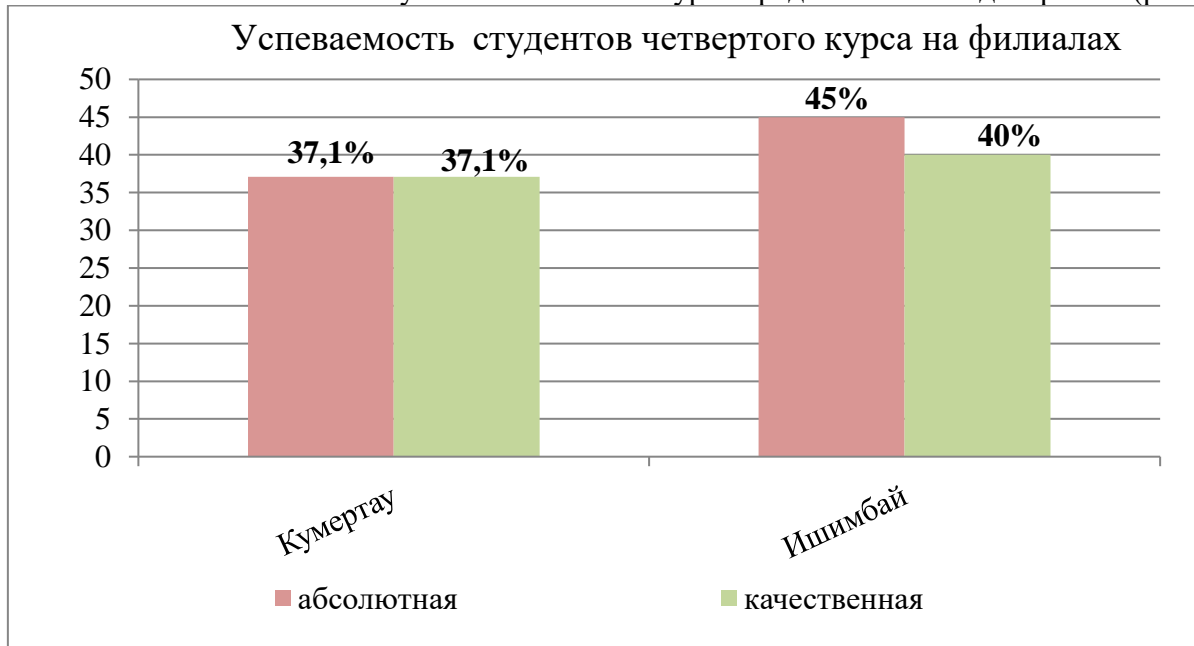


Рис.4.