

Отчет о текущей аттестации студентов 1 и 2 курсов в весеннем семестре 2017/18 учебного года

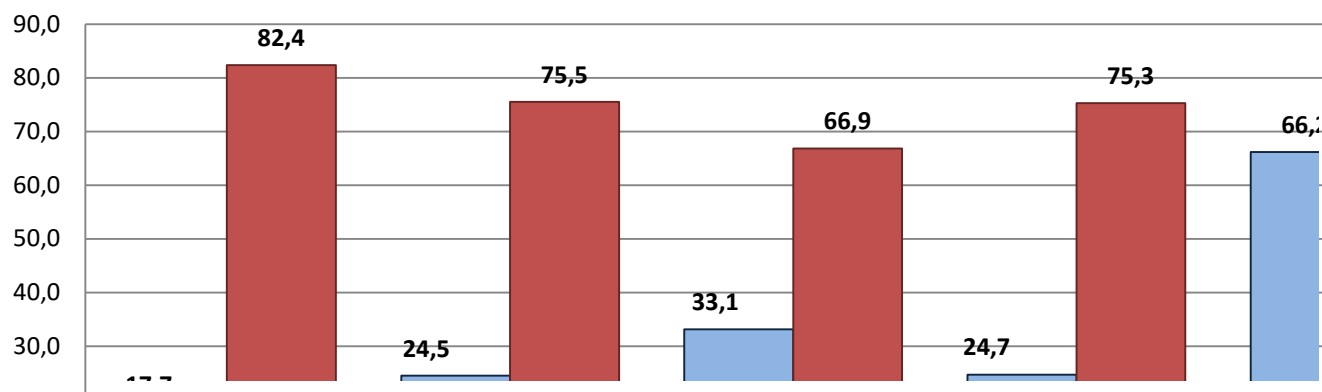
Текущая аттестация студентов 1 и 2 курса проводилась в соответствии с графиком учебного процесса в сроки, установленные приказом 318-О от 14.03.2018 г., среди студентов всех специальностей и направлений по факультетам и филиалам в том числе.

По информации, поступившей в отдел организации учебного процесса о результатах весенней аттестации студентов, можно сделать следующие выводы.

Всего в текущей аттестации участвовало 4028 студентов 1-2 курсов. Из них были аттестованы 35,6% студентов, что на 0,8% ниже по сравнению с аналогичным периодом прошлого учебного года, неаттестованных 64,4%. Снижился процент аттестованных по ОНФ на 7,6%, ФЗЧС на 5,2%, ИНЭК на 3,5%, на факультете АВИЭТ на 2,5%, ИАТМ на 2%, ФАДЭТ на 0,4%; на ФИРТ рост показателя составил 10,9%. Процентное соотношение аттестованных и неаттестованных студентов 1 и 2 курсов по факультетам показано на диаграмме:

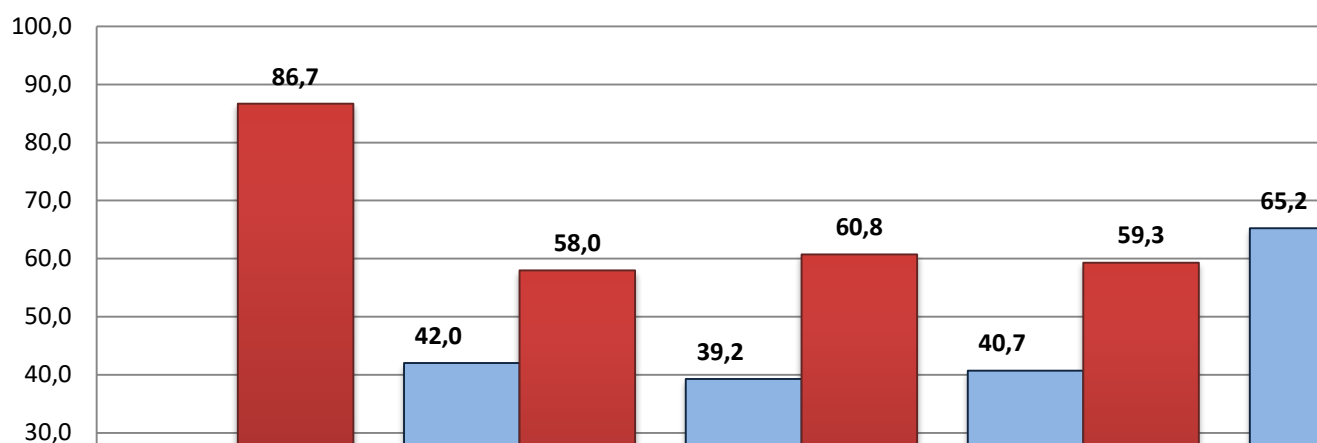


Процент аттестованных студентов по факультету



На втором курсе лидирующие позиции по количеству аттестованных студентов занимает ФИРТ (65,2%), ИНЭК (47,3%), далее ФАДЭТ (42,0%), факультет АВИАТ (40,7%), ИАТМ (39,2%), ФЗЧС (34,1%) и на последнем месте ОНФ (13,3%).

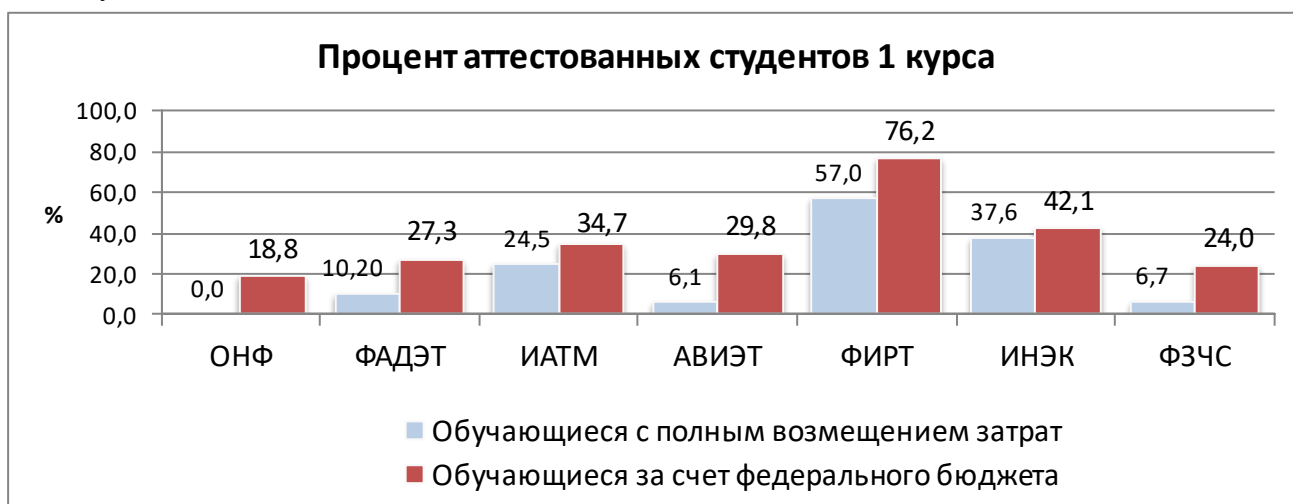
Процент аттестованных студентов по факультету



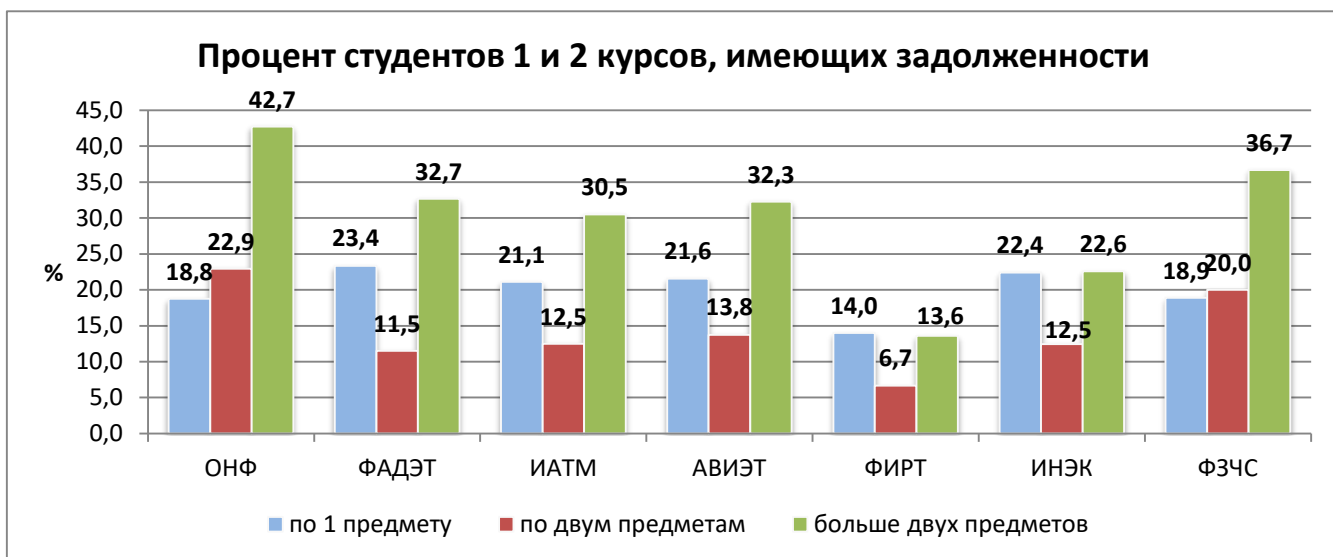
- Лучшими по специальностям и направлениям на первом курсе стали: ФИРТ СТС, ЭАС, САУ – 100,0%; ИАТМ АТП – 61,54%; ФАДЭТ ЭМГ – 60,0%; АВИАТ ИКТ – 51,85%; ИНЭК ГМУ – 44,44%; ФЗЧС ТБ-20,0%; ОНФ ПМИ – 17,65%; худшими – ФИРТ УТС – 0,0%; ФАДЭТ ТТД – 0,0%; ИАТМ МА – 0,0%; АВИАТ П – 6,9%; ОНФ ПМ – 10,53%; ФЗЧС ПБ – 12,73%; ИНЭК УП – 26,17%; ФИРТ ИБ-28,73%.
- Лидируют по специальностям и направлениям на втором курсе: ФИРТ ПРО-100%, БПС-100%, БИБ-100%, САУ-100%; ИНЭК И-75,0%; ИАТМ МХ-69,57%; ФАДЭТ ТЭД-66,67%; АВИАТ ИКТ-65,38%; ФЗЧС ТБ-35,71%; ОНФ ПМИ-22,22%; наихудшими показали себя ИАТМ ТМО-4,55%, АТП-4,55%; ОНФ ПМ-7,14%; ФАДЭТ ПАД-17,14%; АВИАТ СЭМС-17,68%; ИНЭК ГМУ-20,83%; ФЗЧС ПБ-32,56%; ФИРТ УК – 45,5%.
- Лучшими группами на первом курсе стали: ФИРТ СТС-107, ЭАС-109, САУ-107, ИВТ-117, МО-116 (100%), ПИ-116 (97,37%); ИАТМ АТП-115 (61,54%); ФАДЭТ ЭМГ-12п (60%); АВИАТ ИКТ-119 (51,85%); ИНЭК ГМУ-114 (44,44%); ФЗЧС ТБ-117 (36,36%); ОНФ ПМИ-148 (17,65%); худшими – ФИРТ УТС-105 (0,0%); ФАДЭТ ТТД-103 (0,0%); ИАТМ МА-196 (0,0%); ФЗЧС ТБ-117а (0,0%); АВИАТ П-109 (6,9%); ОНФ ПМ-149 (10,53%); ИНЭК УП-110 (29,17%).
- Лучшими группами на втором курсе стали: ФИРТ ПРО-213, 214, 215 (100%), БПС-210, 211 (100%), БИБ-206 (100%), САУ-206 (100%); МО-213 (100%), ИСТ-207 (100%); ИНЭК И-206 (75,0%); ИАТМ МХ-227 (69,57%); ФАДЭТ ТЭД-206 (66,67%); АВИАТ ИКТ-218, Э-215

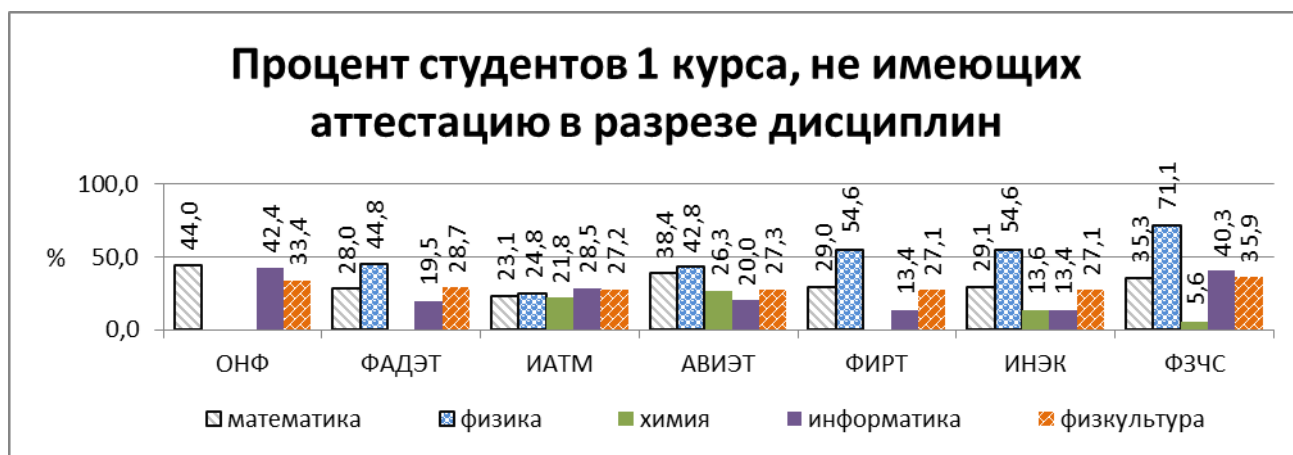
(65,38%); ФЗЧС ТБ-216а (40,0%); ОНФ ПМИ-246 (22,22%); худшими – ИАТМ ТМО-214, АТП-253 (4,55%); ОНФ ПМ-247 (7,14%); АВИЭТ СЭМС-210 (11,54%); ФАДЭТ ПАД-210 (12,5%); ФЗЧС ПБ-216а (18,18%); ИНЭК ГМУ-213 (20,83%); ФИРТ ИБ-213 (26,9%).

- Самыми лучшими группами по результатам текущей аттестации в весеннем семестре на факультетах стали гр. ФИРТ СТС-107, ЭАС-109, САУ-107, ИВТ-117, МО-116 (100%), ПРО-213, 214, 215 (100%), БПС-210, 211 (100%), БИБ-206 (100%), САУ-206 (100%); МО-213 (100%), ИСТ-207 (100%); по числу аттестованных студентов.
- Результаты аттестации среди студентов первого курса, обучающихся за счет средств федерального бюджета и с полным возмещением затрат на обучение, показывают, что успеваемость студентов-бюджетников на всех факультетах, чем у коммерческих студентов.



- Структура неаттестации по количеству дисциплин выглядит следующим образом: процент неаттестованных студентов по всем курсам и факультетам в среднем по одному предмету – 20,01%, по двум предметам – 14,25%, более двух предметов – 30,14%. Таким образом, процент неаттестованных студентов по УГАТУ составил 64,4%.





Средний процент неаттестованных студентов по математике составил 32,4% (наибольший процент неаттестованных студентов по математике на факультетах ОНФ (44,0%) и АВИЭТ (38,4%)).

Средний процент неаттестованных студентов по физике составил 48,8% (наибольший процент неаттестованных студентов по физике на факультете ФЗЧС (71,1%)).

Средний процент неаттестованных студентов по информатике составил 25,3% (наибольший процент неаттестованных студентов по информатике на факультете ОНФ (42,4%)).

- На ВФ УГАТУ при УМПО в целом по факультету аттестовано 44,6%, не аттестовано 55,4% студентов 1 и 2 курсов. В группе ПАД-103 аттестовано 45% студентов, КТО-106 – 43,5%. На втором курсе в группе ПАД-205 – 45,5%.

Задолженности по 1 дисциплине имеют 14,8%, по двум – 6,8% и больше двух – 24,3% студентов факультета.

Отчет о текущей аттестации студентов 1 и 2 курсов в весеннем семестре 2017-2018 учебного года в филиалах ФГБОУ ВО «УГАТУ»

В соответствии с приказом по университету от 14.03.2018 № 318-О с 09.04.2018 по 16.04.2018 во всех филиалах студенты 1-2 курсов прошли текущую аттестацию. В среднем по филиалам аттестовано **84,1%** студентов 1-2 курсов. Процентное соотношение аттестованных и неаттестованных студентов по филиалам показано на рисунке 1.

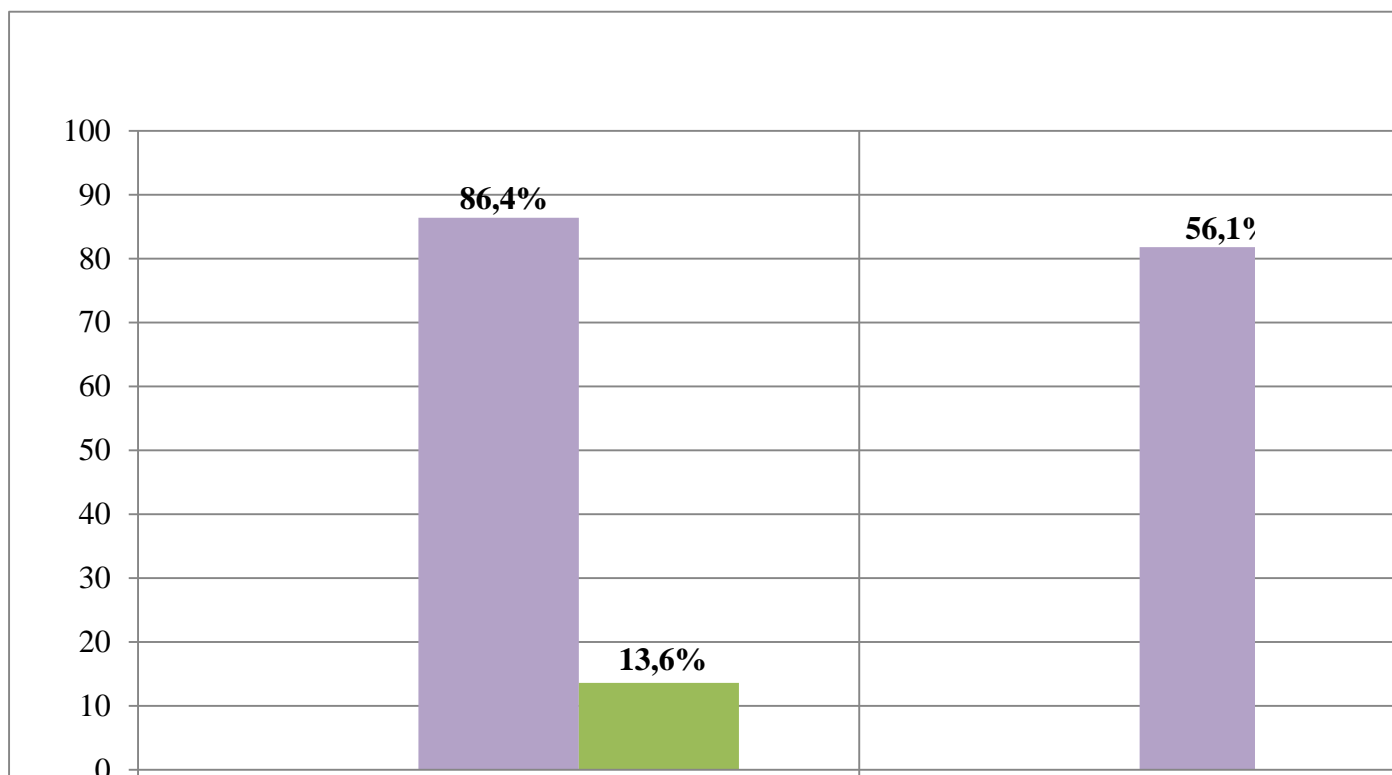


Рис.1 Процент аттестованных и неаттестованных студентов 1-2 курсов

Среди филиалов наивысшее место в рейтинге по результатам аттестации занял филиал в г. Кумертау – 86,4%. Немного хуже показатели в филиале г. Ишимбай – 81,8%.

На первом курсе аттестованных студентов в филиале г. Кумертау – 87,4%. В филиале г. Ишимбай 81,8%.

На втором курсе лидирующие позиции по количеству аттестованных студентов занимает филиал в г. Кумертау – 86,2%. В филиале в г. Ишимбай 2 курса нет.

Лучшая по специальности и направлениям на первом курсе по проценту аттестованных в филиале г. Кумертау стал КТО – 88,2%, в филиале г. Ишимбай КТО-81,8%. Меньше аттестованных на специальности в филиале г. Кумертау СУ-86,7%.

Лидирует по специальностям и направлениям на втором курсе филиал в г. Кумертау СУ – 90%. Меньше аттестованных на специальности в филиале г. Кумертау КТО-82,4%.

Результаты аттестации студентов, поступивших на места, финансируемых из средств федерального бюджета и студентов, поступивших по договору об образовании представлены на рисунке 2.

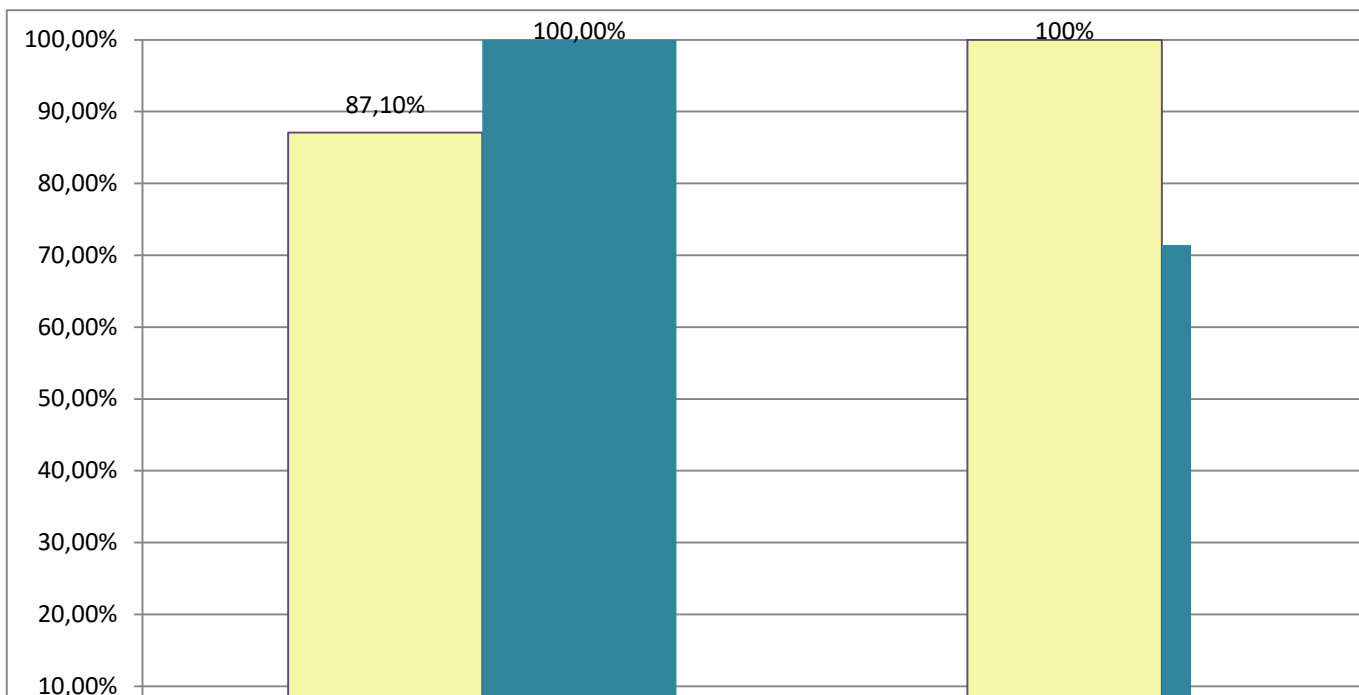


Рис.2 Процент аттестованных студентов 1-го курса филиала г. Кумертау, обучающихся за счет средств федерального бюджета и поступивших по договору об образовании.

Результаты аттестации студентов 1 и 2 курса по отдельным дисциплинам представлены на рисунке 3.

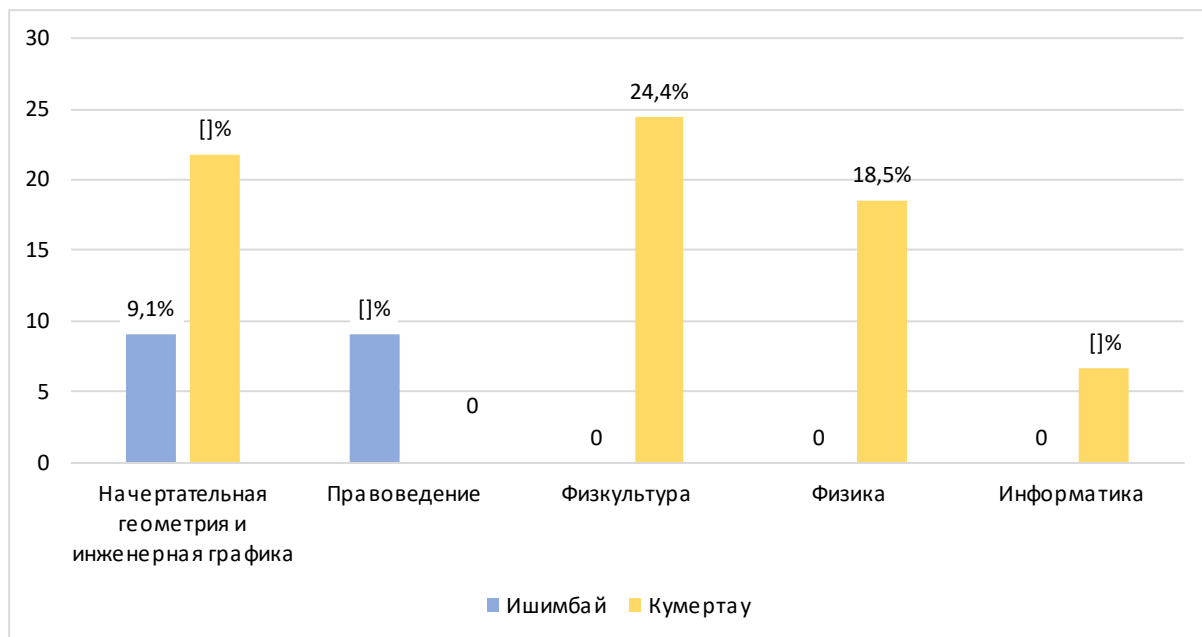


Рис.3 Процент неаттестованных студентов 1 и 2 курса по дисциплинам

Средний процент неаттестованных студентов 1 и 2 курса в филиалах по дисциплинам составляет: начертательная геометрия и инженерная графика – 15,4%, правоведение – 4,5%, физкультура – 12,2%, физика – 9,2%, информатика – 3,3%.