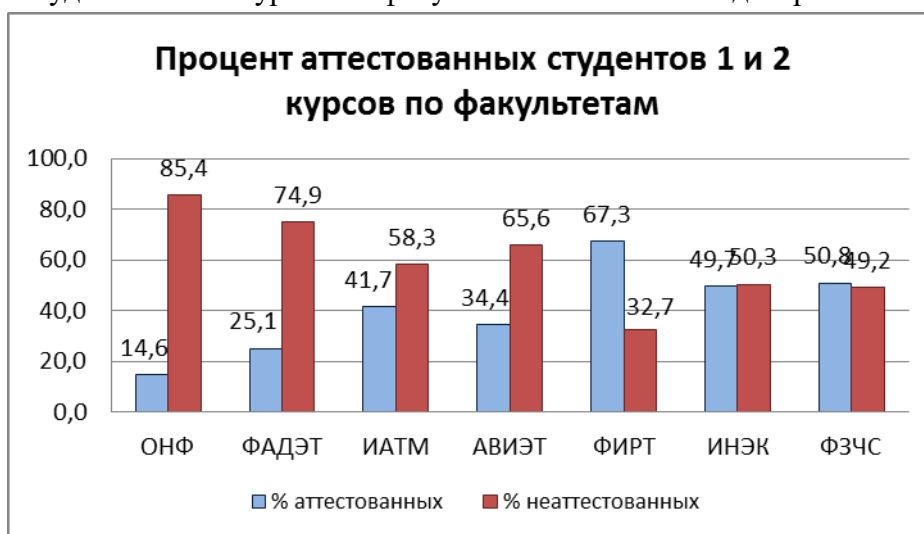


Отчет о текущей аттестации студентов 1 и 2 курсов в осеннем семестре 2017/18 учебного года

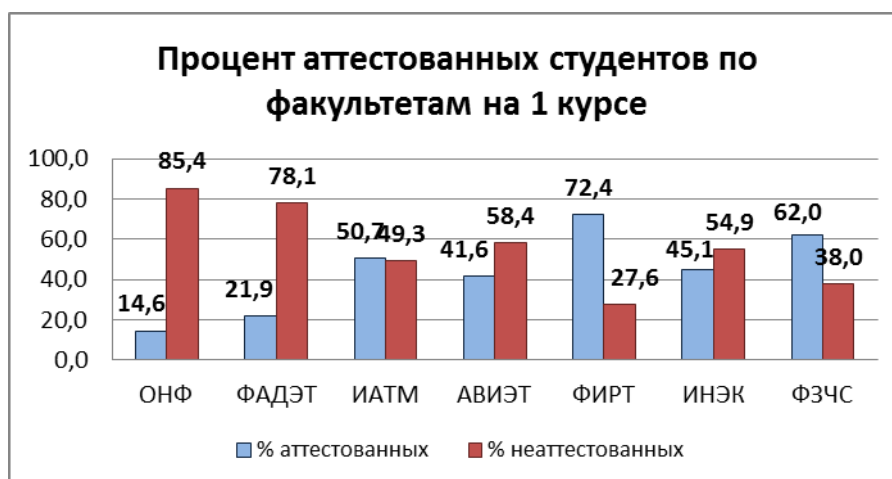
Текущая аттестация студентов 1 и 2 курса проводилась в соответствии с графиком учебного процесса в сроки, установленные приказом 1722-О от 12.10.17 г., среди студентов всех специальностей и направлений по факультетам и филиалам в том числе.

По информации, поступившей в отдел организации учебного процесса о результатах осенней аттестации студентов, можно сделать следующие выводы:

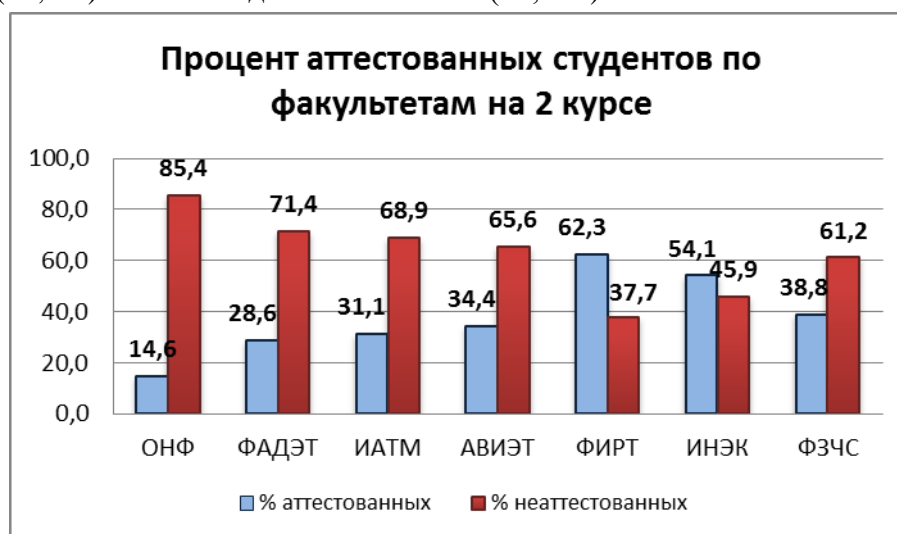
Всего в текущей аттестации участвовало 4200 студентов 1-2 курсов. Из них были аттестованы 40,5% студентов, что на 0,6% выше по сравнению с аналогичным периодом прошлого учебного года, неаттестованных 59,5%. Снижился процент аттестованных по ОНФ на 15,6%, ФАДЭТ на 1,9%, ИНЭК на 3,7%. На ИАТМ рост показателя составил 5,8%, на АВИЭТ – 2,9%, на ФИРТ – 1%, ФЗЧС – 12,8%. Процентное соотношение аттестованных и неаттестованных студентов 1 и 2 курсов по факультетам показано на диаграмме:



- Лидером среди факультетов является ФИРТ, где процент аттестованных студентов составил 67,3%. Далее идут ФЗЧС – 50,8%, ИНЭК – 49,7%, затем ИАТМ – 41,7%, АВИЭТ – 34,4% и ФАДЭТ – 25,1%, ОНФ – 14,6%.
- На первом курсе лидером по числу аттестованных студентов является ФИРТ (72,4%), затем идут ФЗЧС (62,0%), ИАТМ (50,7%), ИНЭК (45,1%), АВИЭТ (41,6%), ФАДЭТ (21,9%). Наихудшие результаты аттестации показали студенты ОНФ (14,6%).

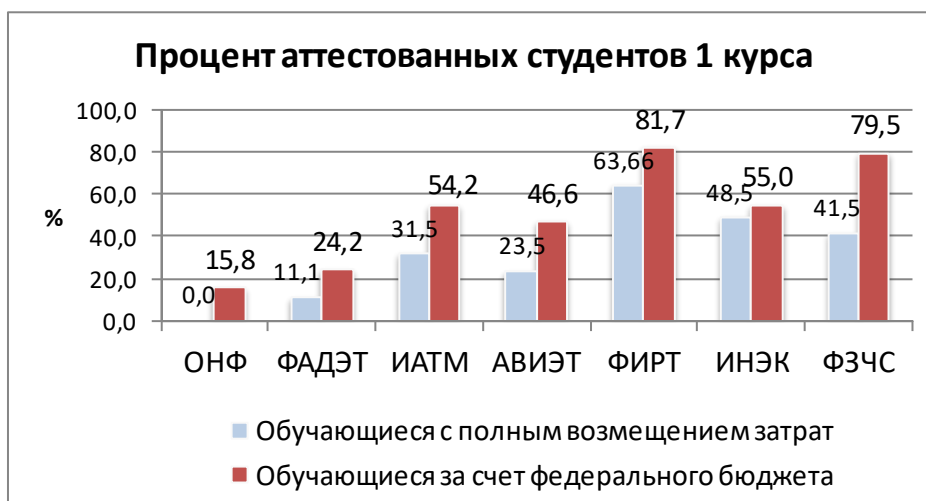


- На втором курсе лидирующие позиции по количеству аттестованных студентов занимает ФИРТ (62,3%), далее ИНЭК (54,1%), ФЗЧС (38,8%), АВИЭТ (34,4%), ИАТМ (31,1%), ФАДЭТ (28,6%) и на последнем месте ОНФ (14,6 %).

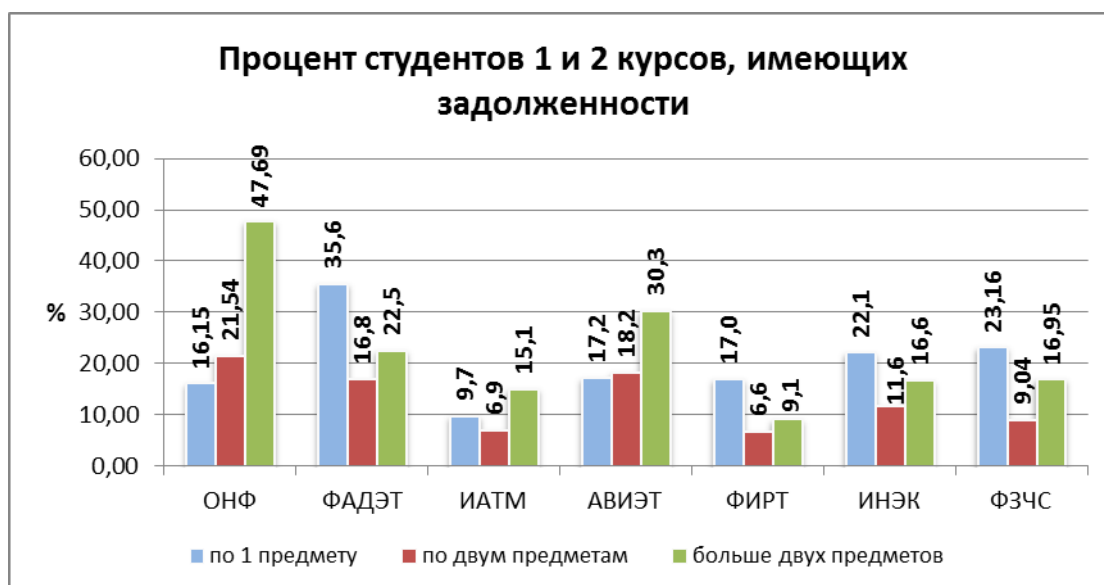


- Лучшими по специальностям и направлениям на первом курсе стали: ФИРТ БПС – 100%; САУ-100%; ИНЭК УП – 76,0%; ИАТМ ТМО – 68,0%; ФЗЧС ПБ – 67,47%; АВИЭТ ИКТ – 62,93%; ФАДЭТ ЭМГ – 40,91%; ОНФ МКН – 10,34%, худшими ОНФ ПМ – 3,57%; ИНЭК ГМУ-5,26%; ФАДЭТ ЭМГ – 6,52%; АВИЭТ СУЛА – 17,24%; ИАТМ КТО – 18,34%; ФИРТ БИБ-33,33%.
- Лидируют по специальностям и направлениям на втором курсе ФИРТ ЭАС – 100%, САУ – 100%; ИНЭК УП – 65,38%; ФЗЧС ТБ – 55,23%; ИАТМ ММ – 54,17%; ФАДЭТ АС – 47,62 %; АВИЭТ БТС – 43,33%; ОНФ МКН – 38,46%; наихудшими показали себя ФАДЭТ ДЛА – 0%; ОНФ ПМ – 0,0%; ИАТМ ПТМ – 6,25%; АВИЭТ ИКТ – 12,0%; ФИРТ ИСТ – 20,0%, ФЗЧС ПБ – 23,6%; ИНЭК БИ – 45,83%.
- Лучшими группами на первом курсе стали: ФИРТ САУ-107 – 100%, ФЭБ-136 – 100%, ПРО-116 – 96,43%; ИНЭК УП-110 – 76,0%; ФЗЧС ПБ-117 – 74,07%; ФАДЭТ ПАД-111 – 70,97%; ИАТМ ТМО-115 – 68,0%; АВИЭТ ИКТ-119 – 62,96%; ОНФ МКН-113 – 10,34%; худшими ФАДЭТ ЭМД-109 – 0,0%; ИАТМ КТО-168 – 0%; ОНФ ПМ-149 – 3,57%; ИНЭК ГМУ-114 – 5,26%; АВИЭТ СУЛА-104 – 17,24%; ФИРТ БИБ-107 – 33,33%.
- Лучшими группами на втором курсе стали: ФИРТ ЭАС-208 – 100%, САУ-206 – 100%, ПИ-214 – 100%, ПРО-215 – 100%; ИНЭК ЭК-226 – 66,67%; ФЗЧС ТБ-216а – 65,0%; ИАТМ ММ-224 – 54,17%; ФАДЭТ АС-206 – 47,62%; АВИЭТ БТС-206 – 43,33%; ОНФ МКН-212 – 38,46%; худшими: ФАДЭТ ДЛА-24П – 0,0%; ОНФ ПМ-247 – 0,0%; ИАТМ ПТМ-202 – 6,25%; ФЗЧС ПБ-216а – 9,09%; ИНЭК ЭК-268 – 11,76%; АВИЭТ ИКТ-218 – 12,0%; ФИРТ ИСТ-207 – 20,0%.
- Самыми лучшими группами по результатам текущей аттестации в осеннем семестре на факультетах стали гр. ФИРТ САУ-107 – 100%, ФЭБ-136 – 100%; ИНЭК УП-110 – 76,0%; ФИРТ ЭАС-208 – 100%, САУ-206 – 100%, ПИ-214 – 100%, ПРО-215 – 100% по числу аттестованных студентов.

- Результаты аттестации среди студентов, обучающихся за счет средств федерального бюджета и с полным возмещением затрат на обучение показывают, что успеваемость студентов-бюджетников на всех факультетах выше, чем у коммерческих студентов.



- Структура неаттестации по количеству дисциплин выглядит следующим образом: процент неаттестованных студентов по всем курсам и факультетам в среднем по одному предмету – 22,0%, по двум предметам – 13,8%, более двух предметов – 23,7%. Таким образом, процент неаттестованных студентов по УГАТУ составил 59,5%.





Средний процент неаттестованных студентов по математике составил 18,0% (наибольший процент неаттестованных студентов по математике на факультетах ОНФ (55,6%), АВИЭТ (20,2%)).

Средний процент неаттестованных студентов по физике составил 44,4% (наибольший процент неаттестованных студентов по физике на факультете ФАДЭТ (56,5%)).

Средний процент неаттестованных студентов по информатике составил 21,0% (наибольший процент неаттестованных студентов по информатике на факультете ИАТМ (23,5%)).

Средний процент неаттестованных студентов по химии составил 10,7% (наибольший процент неаттестованных студентов на факультете ИАТМ (10,7%)).

- На ВФ УГАТУ при УМПО в целом по факультету аттестовано 49,3%, не аттестовано 50,7% студентов 1 и 2 курсов. На первом курсе аттестовано 46,8% студентов. На втором курсе 54,5% аттестованных.

Задолженности по 1 дисциплине имеют 18,8%, по двум – 17,4% и больше двух – 14,5% студентов факультета.

**Отчет о текущей аттестации студентов 1 и 2 курсов
в осеннем семестре 2017-2018 учебного года в филиалах ФГБОУ ВО «УГАТУ»**

В соответствии с приказом по университету от 12.10.2017 г. № 1722-О с 30.10.2017 г. по 05.11.2017 г. во всех филиалах студенты 1-2 курсов прошли текущую аттестацию. В среднем по филиалам аттестовано 81,7% студентов 1-2 курсов. Процентное соотношение аттестованных и неаттестованных студентов по филиалам показано на рисунке 1.

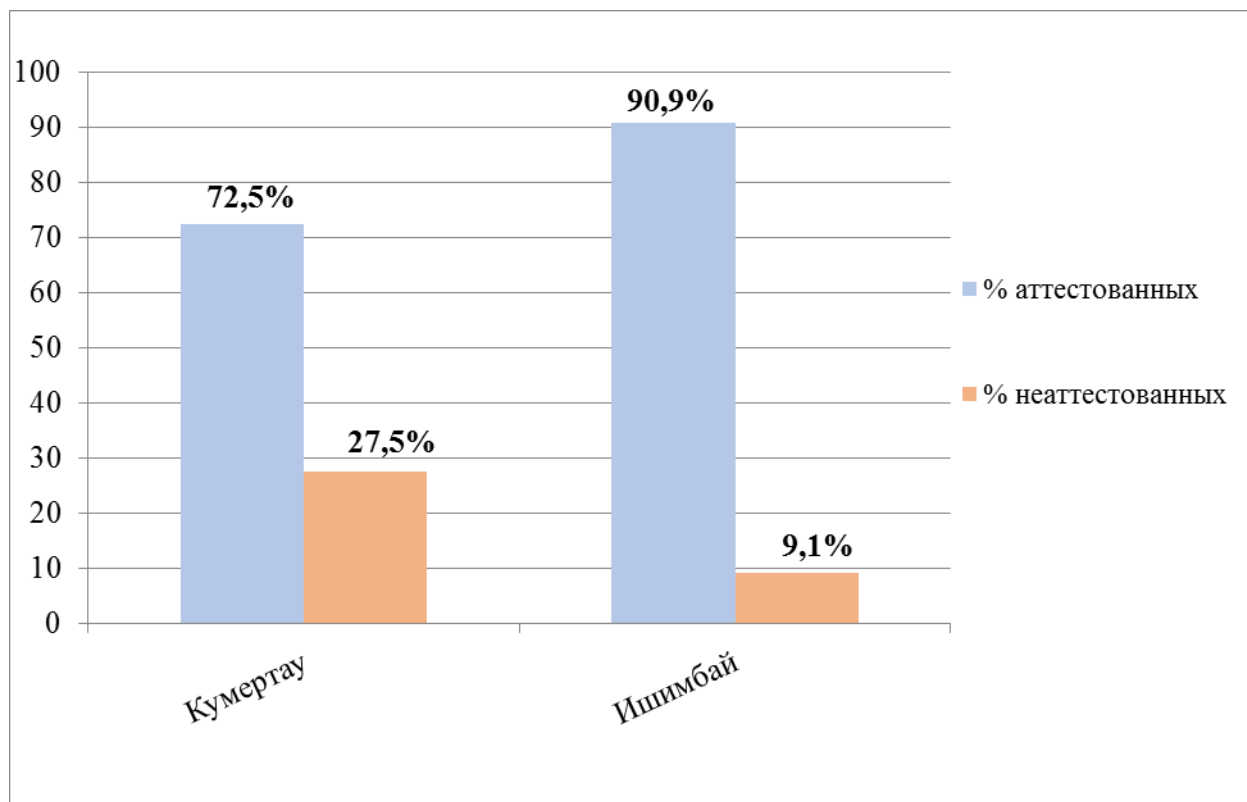


Рис.1 Процент аттестованных и неаттестованных студентов 1-2 курсов

Среди филиалов наивысшее место в рейтинге по результатам аттестации занял филиал в г. Ишимбай – 90,9 %, чуть ниже аттестованных в филиале г. Кумертау – 72,5%.

На первом курсе аттестованных студентов в филиале г. Кумертау – 69,4%, в филиале г. Ишимбай – 90,9%.

На втором курсе аттестованных студентов в филиале г. Кумертау – 46,03%. В филиале г. Ишимбай 2 курса нет.

Лучшая по специальности и направлениям на первом курсе по проценту аттестованных в филиале г. Кумертау стал СУ-87,5%, в филиале г. Ишимбай – КТО-90,9%. Меньше аттестованных на специальности в филиале г. Кумертау – КТО-55%.

Лучшая по специальности и направлениям на втором курсе по проценту аттестованных в филиале г. Кумертау стал СУ-76,9%. Меньше аттестованных на специальности в филиале г. Кумертау – КТО-75%.

Результаты аттестации студентов, поступивших на места, финансируемых из средств федерального бюджета и студентов, поступивших по договору об образовании представлены на рисунке 2. В филиале г. Кумертау на 1 курсе нет студентов, поступивших по договору об образовании.

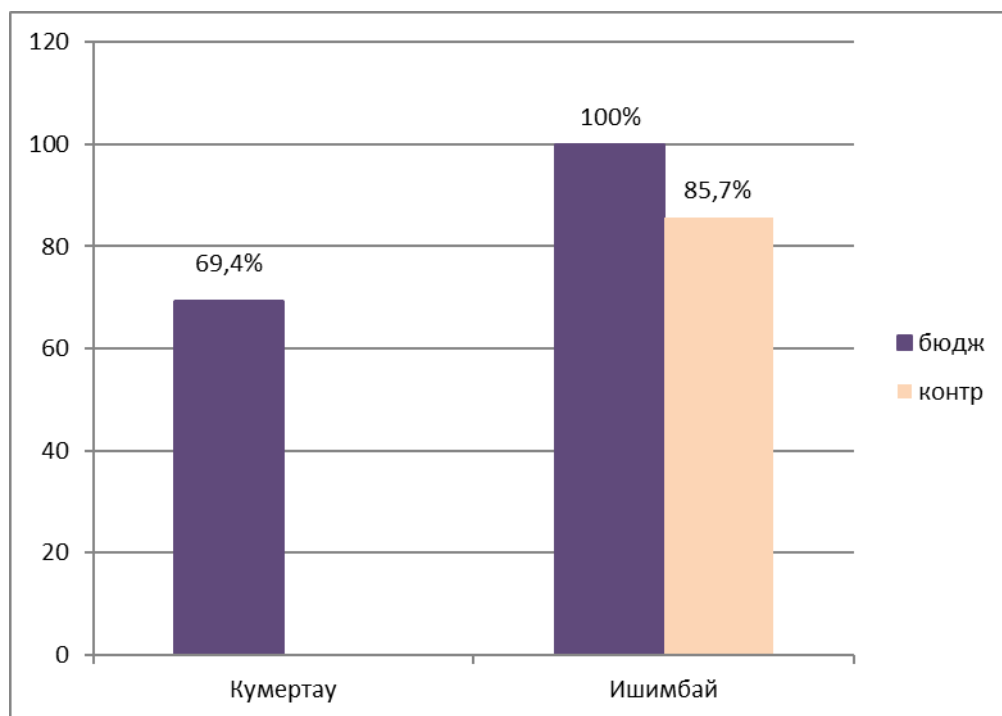


Рис.2 Процент аттестованных студентов 1-го курса филиала г. Кумертау и филиала г. Ишимбай, обучающихся за счет средств федерального бюджета и поступивших по договору об образовании.

Результаты аттестации студентов 1 и 2 курса по отдельным дисциплинам представлены на рисунке 3.

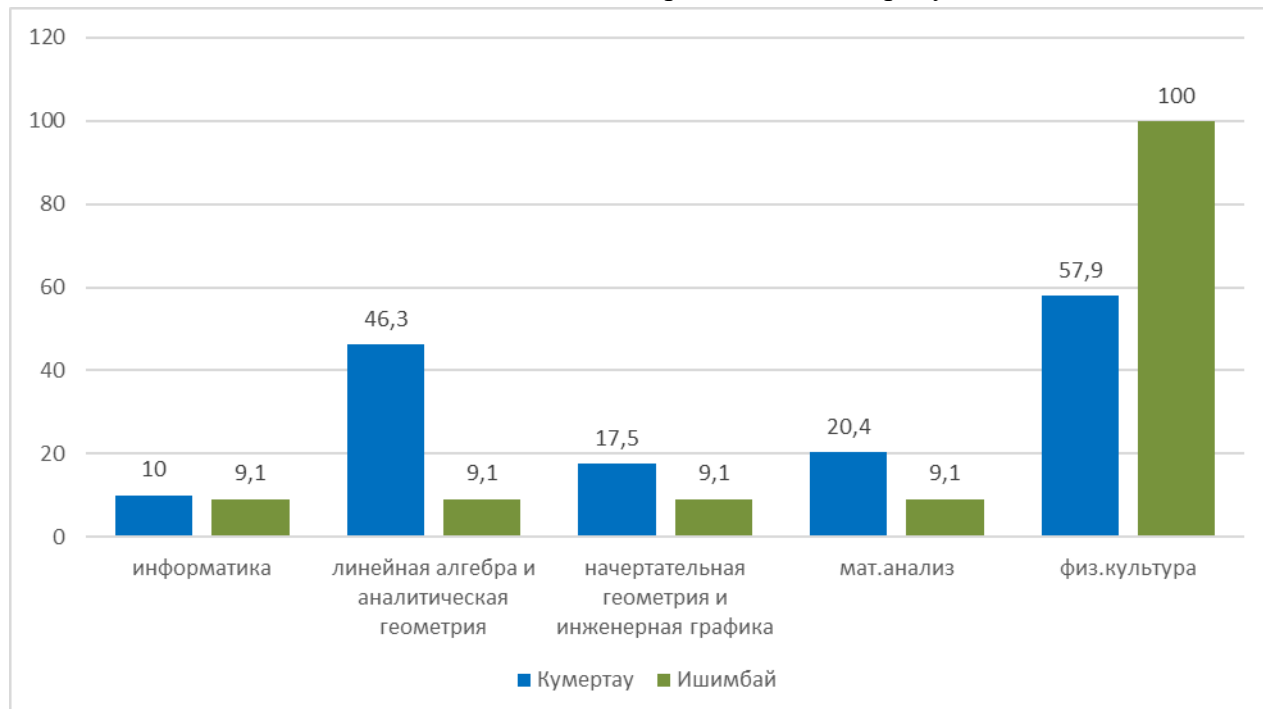


Рис.3 Процент неаттестованных студентов 1 и 2 курса по дисциплинам

Средний процент неаттестованных по дисциплинам составляет: информатика – 9,55%, линейная алгебра и аналитическая геометрия – 27,7%, начертательная геометрия и инженерная графика – 13,3%, математический анализ – 14,75%, физическая культура – 78,95%.