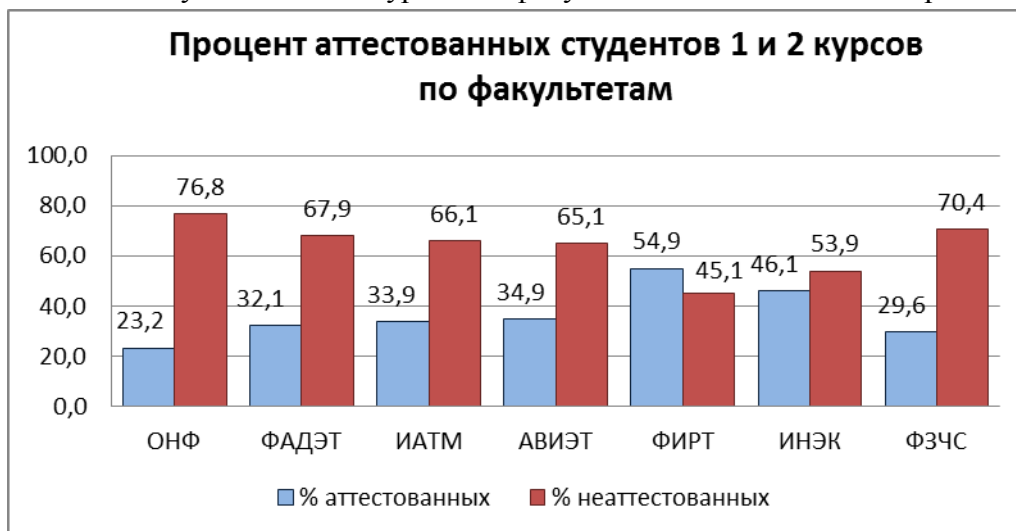


Отчет о текущей аттестации студентов 1 и 2 курсов в весеннем семестре 2016/17 учебного года

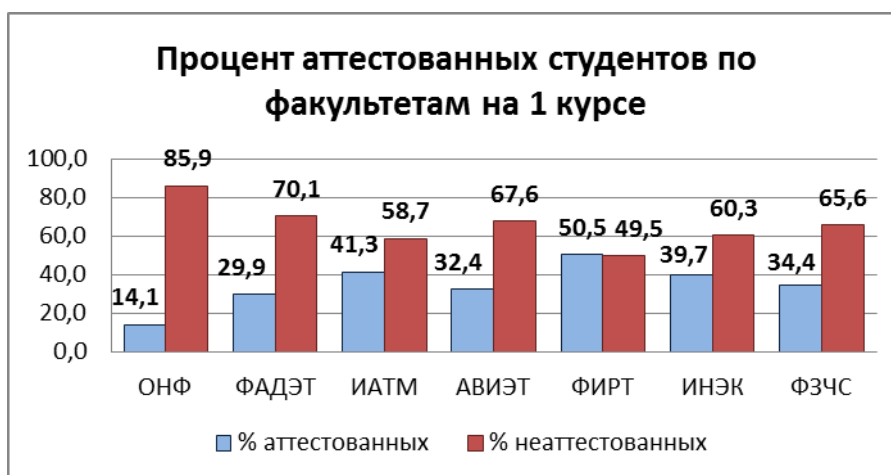
Текущая аттестация студентов 1 и 2 курса проводилась в соответствии с графиком учебного процесса в сроки, установленные приказом 406-О от 30.03.17 г., среди студентов всех специальностей и направлений по факультетам и филиалам в том числе.

По информации, поступившей в отдел организации учебного процесса о результатах весенней аттестации студентов, можно сделать следующие выводы.

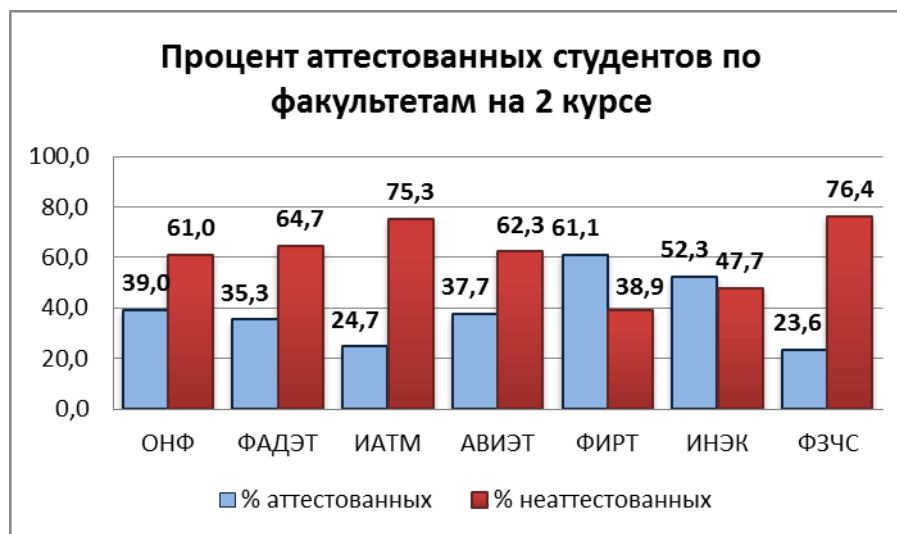
Всего в текущей аттестации участвовало 3954 студентов 1-2 курсов. Из них были аттестованы 36,4% студентов, что на 3,5% ниже по сравнению с аналогичным периодом прошлого учебного года, неаттестованных 63,6%. Снижился процент аттестованных по ФЗЧС на 12,3%, ИНЭК на 9,5%, по факультету АВИАЭТ на 5,8%, ФИРТ на 4,7%, ФАДЭТ на 3,2%; на ОНФ рост показателя составил 8,7%, ИАТМ – 2,1%. Процентное соотношение аттестованных и неаттестованных студентов 1 и 2 курсов по факультетам показано на диаграмме:



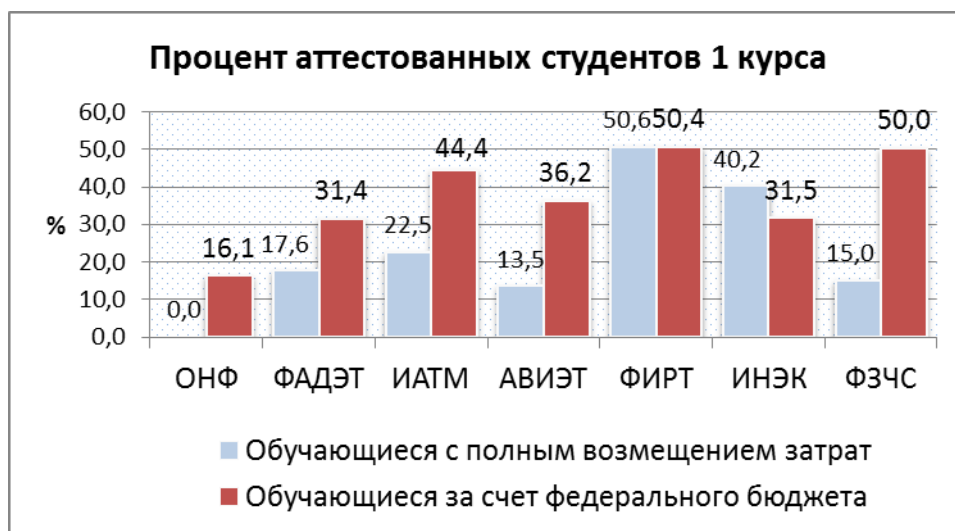
- Лидером среди факультетов является ФИРТ, где процент аттестованных студентов составил 54,9%. Далее идут ИНЭК – 46,1%, факультет АВИАЭТ – 34,9%, затем ИАТМ – 33,9%, ФАДЭТ – 32,1%, ФЗЧС – 29,6% и ОНФ – 23,2%.
- На первом курсе лидером по числу аттестованных студентов является ФИРТ (50,5%), ИАТМ (41,3%), далее идут ИНЭК (39,7 %), ФЗЧС (34,4%), АВИАЭТ (32,4%), ФАДЭТ (29,9%), наихудшие результаты аттестации показали студенты ОНФ (14,1%).



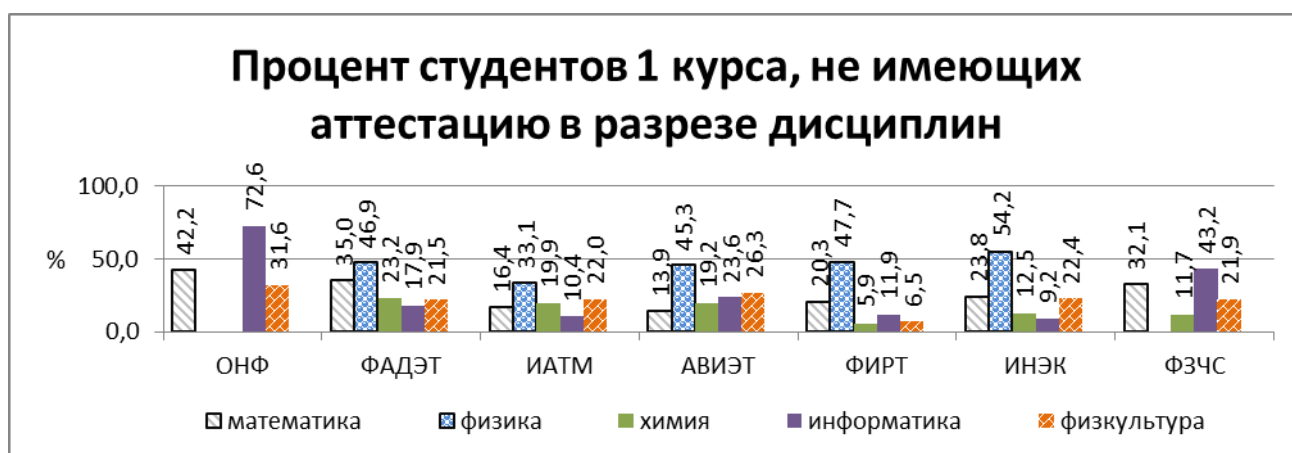
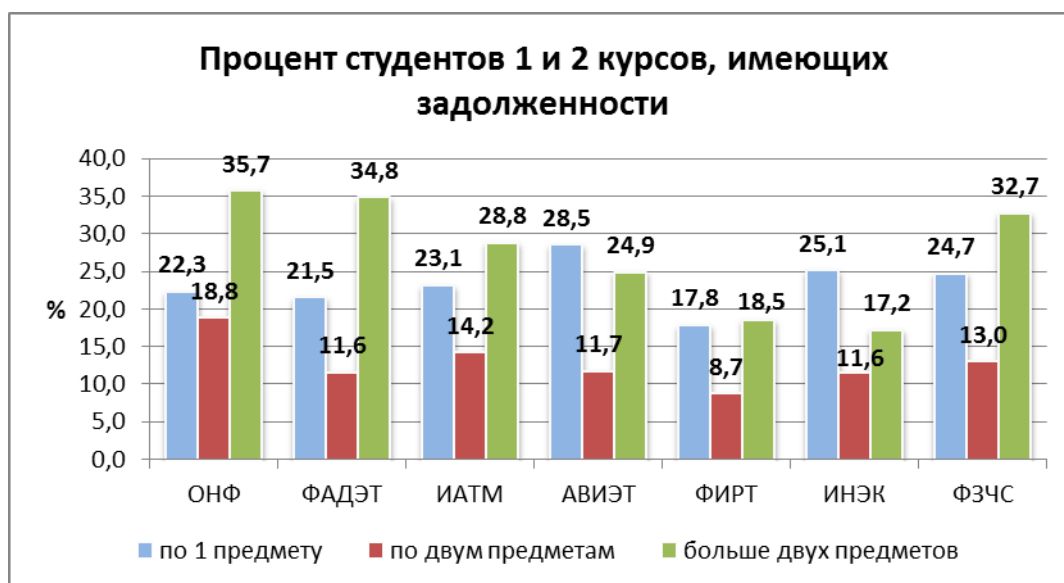
- На втором курсе лидирующие позиции по количеству аттестованных студентов занимает ФИРТ (61,1%), ИНЭК (52,3%), далее ОНФ (39,0%), факультет АВИЭТ (37,7%), ФАДЭТ (35,3%), ИАТМ (24,7%), и ФЗЧС (23,6%) на последнем месте



- Лучшими по специальностям и направлениям на первом курсе стали: ФИРТ БПС-73%; ИАТМ СМ-66,67%; ИНЭК М-59,52%; АВИЭТ БТС-56,67%; ФЗЧС ТБ-44,29%; худшими – АВИЭТ ЭН-9,68%; ИАТМ ТМО-11,54%; ОНФ ПМ-11,76%; ФЗЧС ПБ-26,53%; ИНЭК ГМУ-26,92%; ФИРТ ИБ-28,73%
- Лидируют по специальностям и направлениям на втором курсе: ФИРТ ПРО-97,0%, АВИЭТ ИКТ-74,07%; ИАТМ МА-68,42%; ИНЭК УП-66,67%; ОНФ ПМ-50%; наихудшими показали себя ОНФ МКН-10%; ИАТМ ТМО-13,64%; АВИЭТ ЭН-18,52%; ФЗЧС ПБ-22,5%; ИНЭК БИ-27,59%.
- Лучшими группами на первом курсе стали: ФИРТ БПС-111 (100%), ИСТ-107 (100%), ФЭБ-133 (95,83%); ИАТМ СМ-117 (66,67%); ФЗЧС ТБ-116а (60%); ИНЭК М-118 (59,52%); АВИЭТ БТС-106 (56,67%); худшими – ИНЭК ЭК-168 (5,59%); АВИЭТ ЭН-109 (9,68%); ИАТМ ТМО-114 (11,54%); ОНФ ПМ-147 (11,76%); ФИРТ ИВТ-114 (12%); ФЗЧС ПБ-116 (20,83%).
- Лучшими группами на втором курсе стали: ФИРТ ФЭБ-226, ПРО-210, ПРО-212 (100%), АВИЭТ ИКТ-213 (74,07%); ИАТМ МА-290п (68,42%); ИНЭК УП-208 (66,67%); ОНФ ПМ-245 (50%); худшими – ОНФ МКН-211 (10%); ИАТМ КТО-261 (12,9%); АВИЭТ ИКТ-217 (17,24%); ФЗЧС ПБ-215 (22,5%); ИНЭК БИ-210 (27,59%).
- Самыми лучшими группами по результатам текущей аттестации в весеннем семестре на факультетах стали гр. ФИРТ БПС-111, ИСТ-107 (100%); ИНЭК ЭК-165, ИКТ-215 (74,07%), ФИРТ ФЭБ-226, ПРО-210, ПРО-212 (100%) по числу аттестованных студентов.
- Результаты аттестации среди студентов первого курса, обучающихся за счет средств федерального бюджета и с полным возмещением затрат на обучение, показывают, что успеваемость студентов-бюджетников на всех факультетах, кроме ИНЭК и ФИРТ выше, чем у коммерческих студентов. На ИНЭК успеваемость коммерческих студентов на 8,7% выше, чем успеваемость студентов-бюджетников. На ФИРТ на 0,2%.



- Структура неаттестации по количеству дисциплин выглядит следующим образом: процент неаттестованных студентов по всем курсам и факультетам в среднем по одному предмету – 23,29%, по двум предметам – 12,80%, более двух предметов – 27,52%. Таким образом, процент неаттестованных студентов по УГАТУ составил 63,6%.



Средний процент неаттестованных студентов по математике составил 26,3% (наибольший процент неаттестованных студентов по математике на факультетах ОНФ (42,2%) и ИНЭК (35,0%)).

Средний процент неаттестованных студентов по физике составил 43,8% (наибольший процент неаттестованных студентов по физике на факультете ИНЭК (54,2%)).

Средний процент неаттестованных студентов по информатике составил 27,0% (наибольший процент неаттестованных студентов по информатике на факультете ОНФ (72,6%)).

- На ВФ УГАТУ при УМПО в целом по факультету аттестовано 24,5%, не аттестовано 75,2% студентов 1 и 2 курсов. В группе ПАД-102 аттестовано 27,6% студентов. На втором курсе в группе КТО-205 – 20,0%.

Задолженности по 1 дисциплине имеют 32,6%, по двум – 10,2% и больше двух – 32,6% студентов факультета.

Отчет о текущей аттестации студентов 1 и 2 курсов в весеннем семестре 2016-2017 учебного года в филиалах ФГБОУ ВО «УГАТУ»

В соответствии с приказом по университету от 30.03.2017 г. № 406-О с 10.04.2017 г. по 17.04.2017 г. во всех филиалах студенты 1-2 курсов прошли текущую аттестацию. В среднем по филиалам аттестовано 50,5% студентов 1-2 курсов. Процентное соотношение аттестованных и неаттестованных студентов по филиалам показано на рисунке 1.

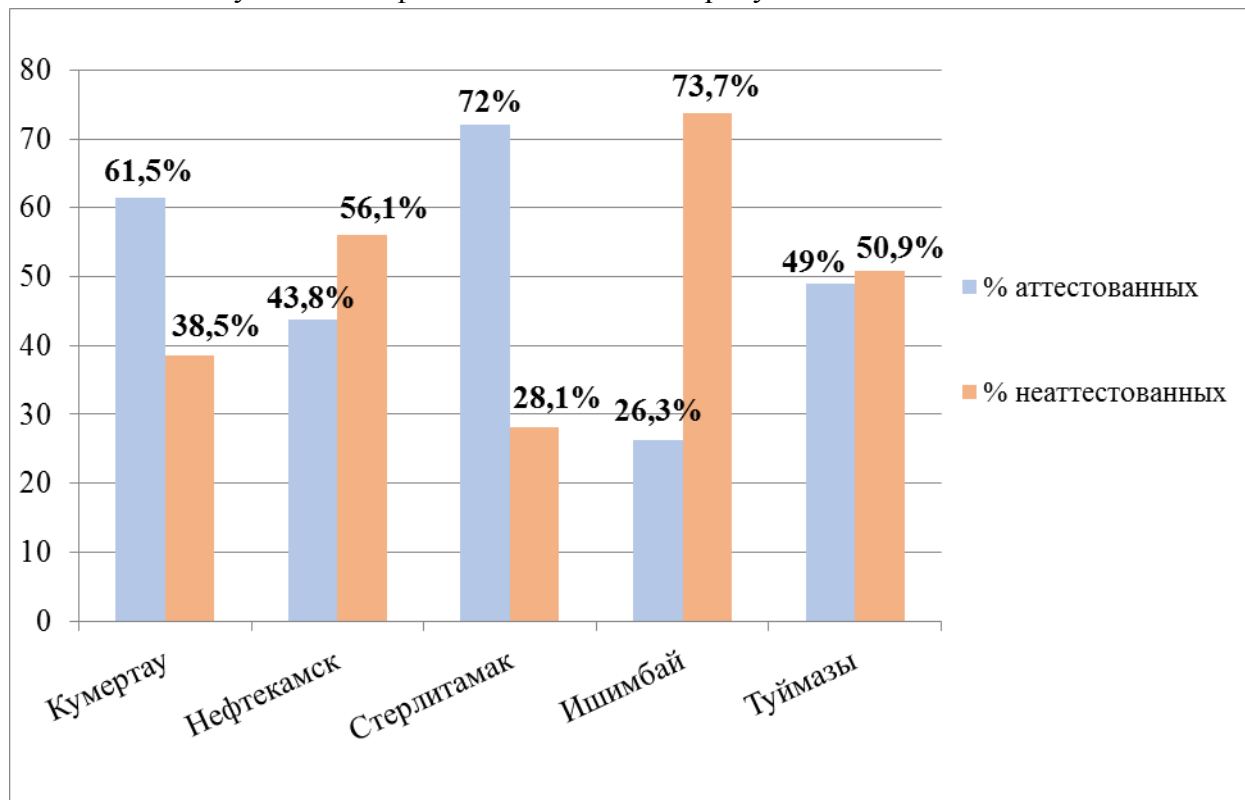


Рис.1 Процент аттестованных и неаттестованных студентов 1-2 курсов

Среди филиалов наивысшее место в рейтинге по результатам аттестации занял филиал в г. Стерлитамаке – 72%, далее идет филиал в г. Кумертау – 61,5%, филиал в г. Туймазы – 49%. Хуже показатели в филиале г. Нефтекамске – 43,8% и в филиале г. Ишимбай – 26,3%.

На первом курсе аттестованных студентов в филиале г. Кумертау – 44,4%. В остальных филиалах набора на первый курс не было.

На втором курсе лидирующие позиции по количеству аттестованных студентов занимает филиал в г. Кумертау – 76,9%, далее идет филиал в г. Стерлитамаке – 72%. Хуже показатели в филиале в г. Туймазы – 49%, в филиале г. Нефтекамске – 43,8% и в филиале г. Ишимбай – 26,3%.

Лучшая по специальности и направлениям на первом курсе по проценту аттестованных в филиале г. Кумертау стал СУ-56,3%. Меньше аттестованных на специальности КТО-35%.

Лидируют по специальностям и направлениям на втором курсе: филиал в г. Стерлитамак ЭЭиЭС – 94,7%, филиал в г. Кумертау П – 83,3%. Чуть ниже показатели в филиале г. Нефтекамск МАН – 66,6% и в филиале г. Туймазы ИСТт – 63,2%. Хуже показатели в г. Ишимбае ЭМ – 26,3%.

Результаты аттестации студентов поступивших на места, финансируемых из средств федерального бюджета и студентов поступивших по договору об образовании представлены на рисунке 2.

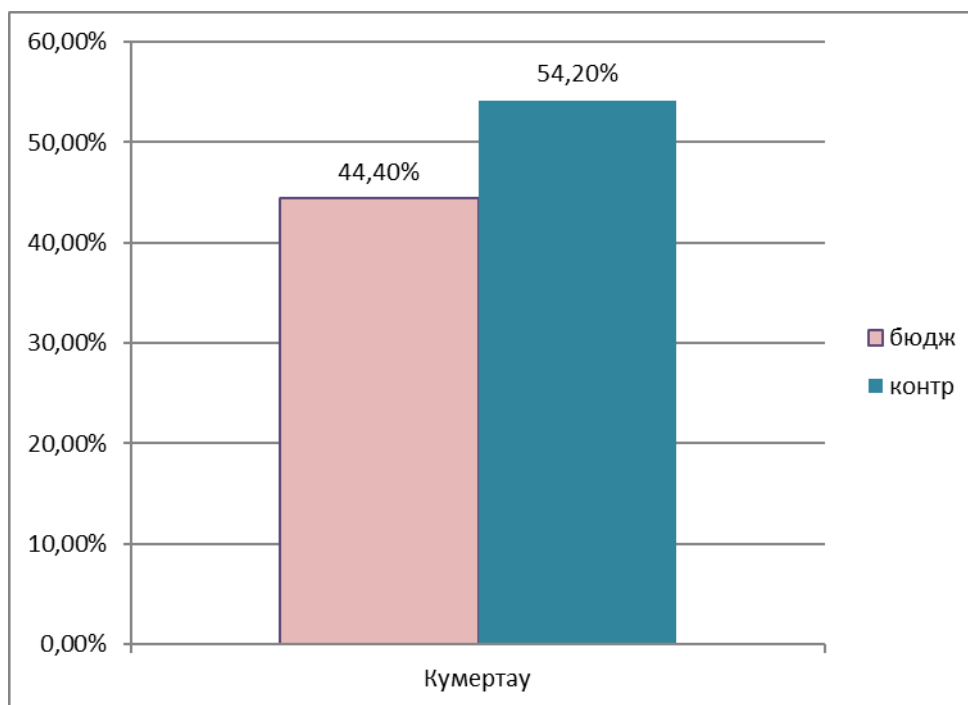


Рис.2 Процент аттестованных студентов 1-го курса филиала г. Кумертау, обучающихся за счет средств федерального бюджета и поступивших по договору об образовании.

Результаты аттестации студентов 1 и 2 курса по отдельным дисциплинам представлены на рисунке 3.

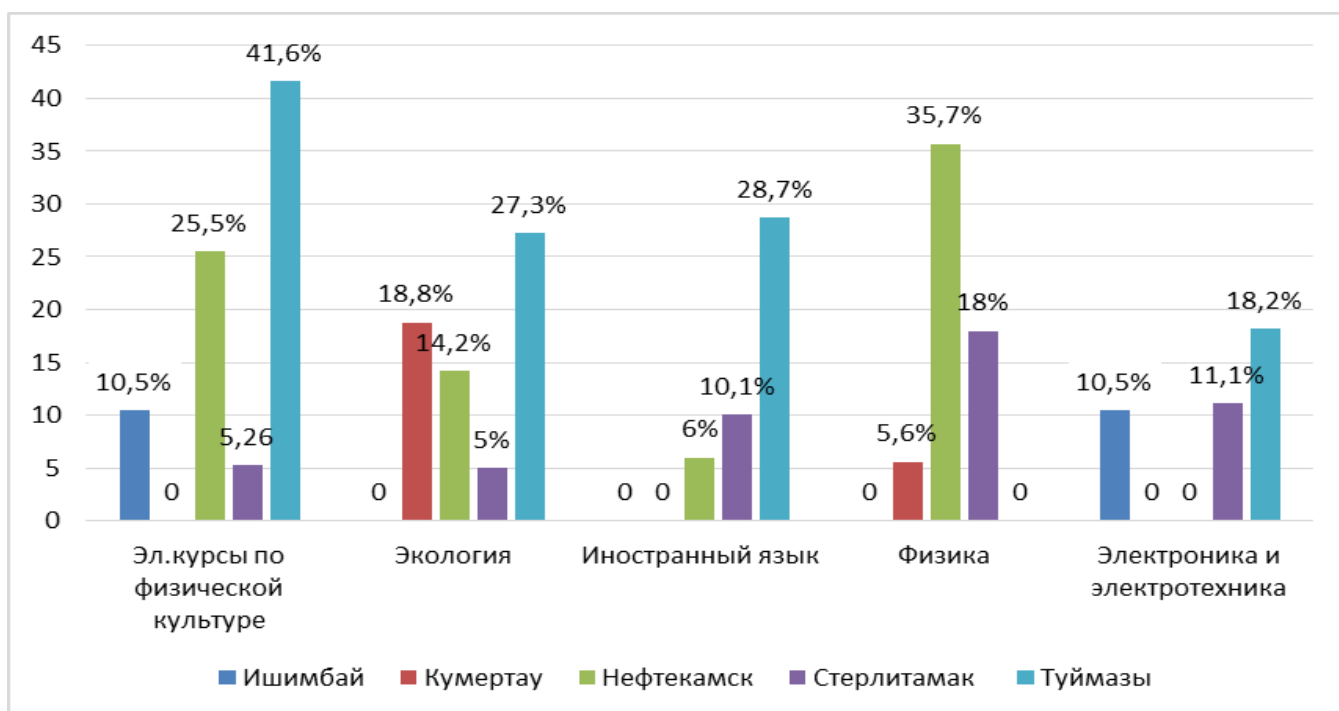


Рис.3 Процент неаттестованных студентов 1 и 2 курса по дисциплинам

Средний процент неаттестованных по дисциплинам составляет: элективные курсы по физической культуре – 20,7%, экология – 16,3%, иностранный язык – 14,9%, физика – 19,7%, электроника и электротехника – 13,2%.