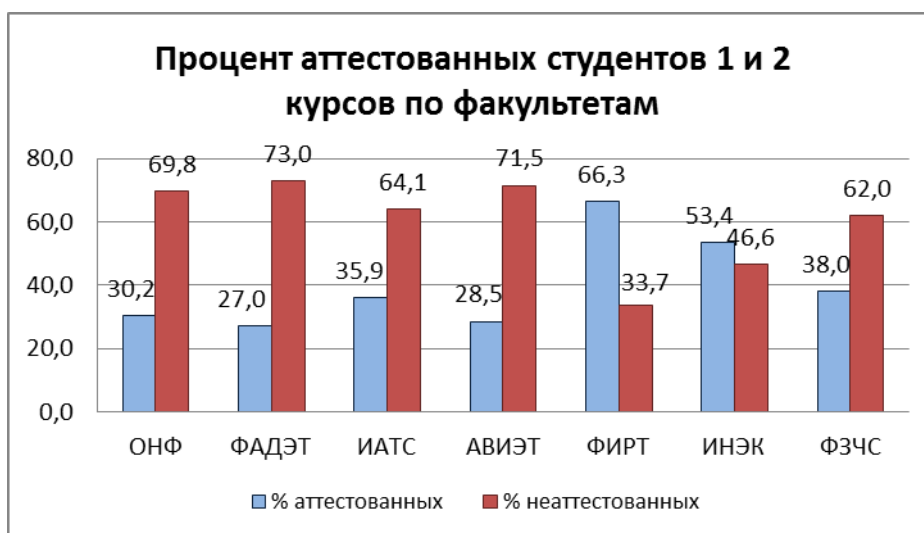


## Отчет о текущей аттестации студентов 1 и 2 курсов в осеннем семестре 2016/17 учебного года

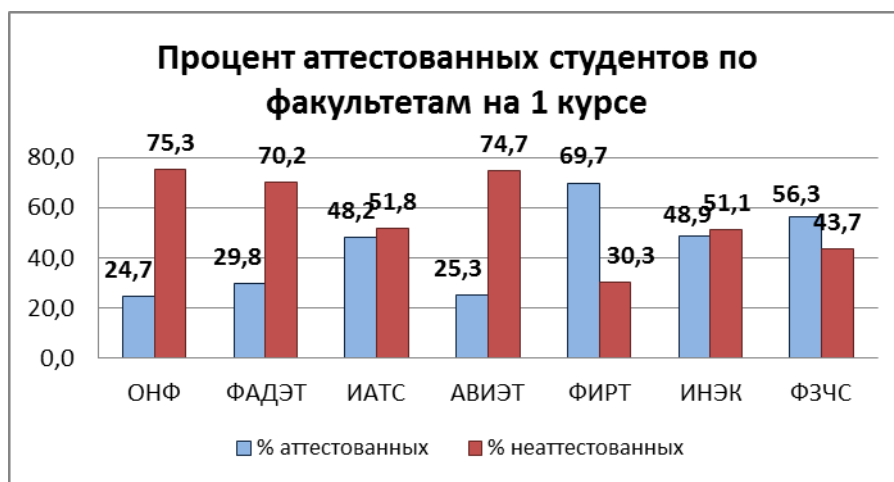
Текущая аттестация студентов 1 и 2 курса проводилась в соответствии с графиком учебного процесса в сроки, установленные приказом 1802-О от 21.10.16 г., среди студентов всех специальностей и направлений по факультетам и филиалам в том числе.

По информации, поступившей в отдел организации учебного процесса о результатах осенней аттестации студентов, можно сделать следующие выводы:

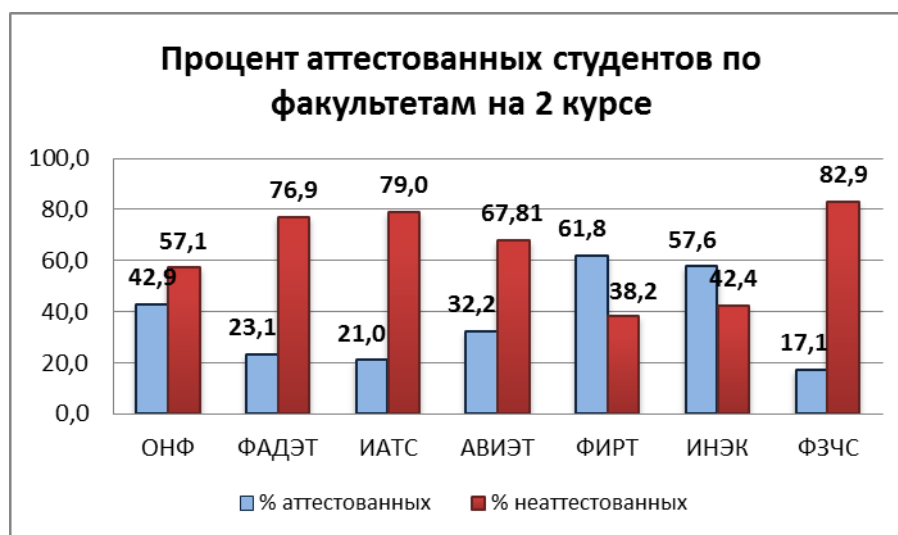
Всего в текущей аттестации участвовало 4197 студентов 1-2 курсов. Из них были аттестованы 39,9% студентов, что на 3,3% ниже по сравнению с аналогичным периодом прошлого учебного года, неаттестованных 60,1 %. Снизился процент аттестованных по факультетам ЗЧС на 22%, АДЭТ на 5%, АВИЭТ на 1,5%, На ИАТС снижение показателя составило 7,9%, ИНЭК – 1,2%. На ОНФ рост показателя составил 5,6%, на ФИРТ – 9,3%. Процентное соотношение аттестованных и неаттестованных студентов 1 и 2 курсов по факультетам показано на диаграмме:



- Лидером среди факультетов является ФИРТ, где процент аттестованных студентов составил 66,3%. Далее идут ИНЭК – 53,4%, ФЗЧС – 38,0%, затем ИАТС – 35,9%, ОНФ – 30,2%, АВИЭТ – 28,5% и ФАДЭТ – 27,0%.
- На первом курсе лидером по числу аттестованных студентов является ФИРТ (69,7%), затем идут ФЗЧС (56,3%), ИНЭК (48,9%), ИАТС (48,2%), ФАДЭТ (29,8%), АВИЭТ (25,3%). Наихудшие результаты аттестации показали студенты ОНФ (24,7%).



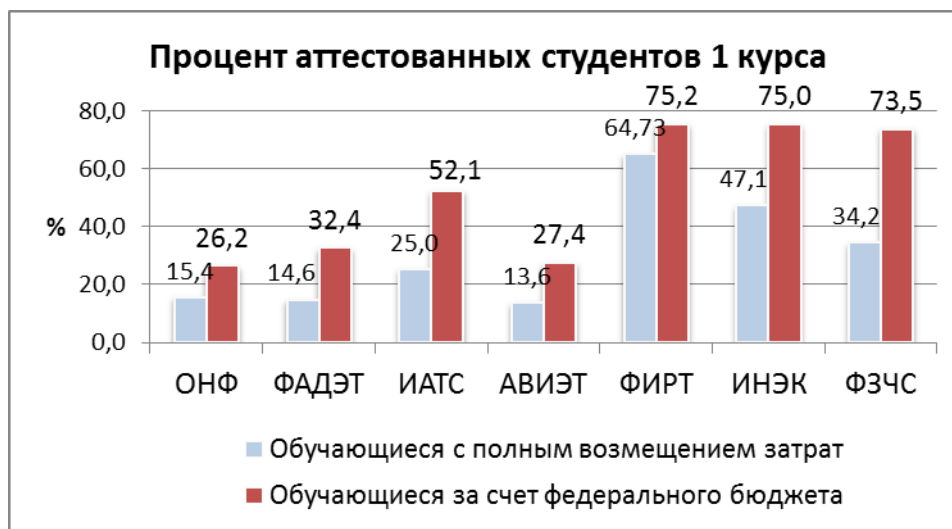
- На втором курсе лидирующие позиции по количеству аттестованных студентов занимает ФИРТ (61,8%), далее ИНЭК (57,6%), ОНФ (42,9,5 %), АВИЭТ (32,2%), ФАДЭТ (23,1%), ИАТС (21,0%) и на последнем месте ФЗЧС (17,1%).



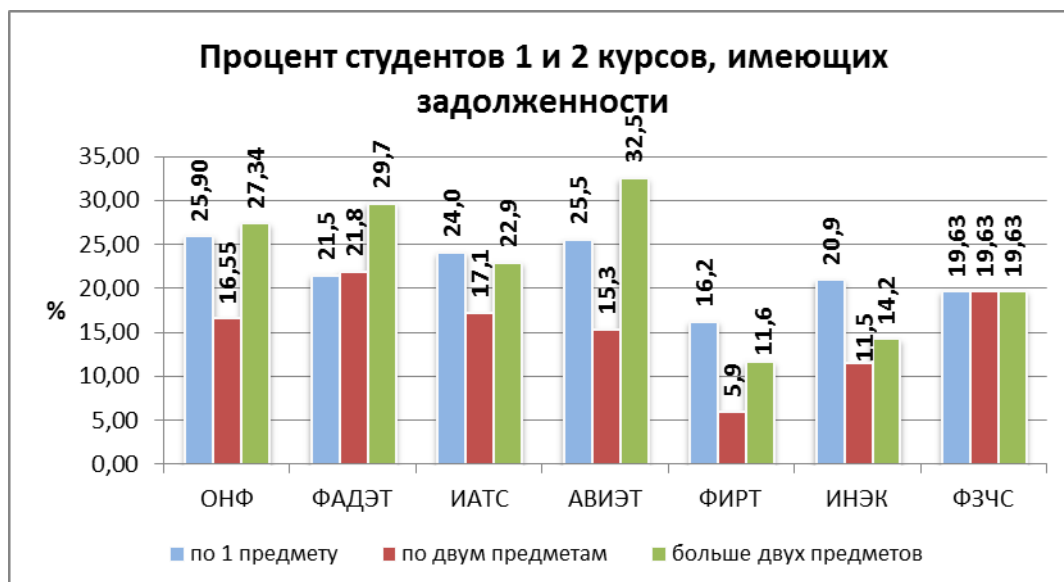
- Лучшими по специальностям и направлениям на первом курсе стали: ФИРТ ЭАС – 100%; ИАТС КТО-83,77%; ИНЭК УП – 71,43%; ФЗЧС ТБ-69,21%; АВИЭТ ИКТ-58,33%; ФАДЭТ ТТГ-53,33%, ОНФ ПМИ-36,84%, худшими АВИЭТ СУЛА-0%; ИНЭК М-0%; ИАТС ПТМ – 0%; ФАДЭТ ЭМГ – 14,81%; ФИРТ САУ-25,93%.
- Лидируют по специальностям и направлениям на втором курсе ФИРТ ПРО-100%, МО-99%; ИНЭК УП – 70,59%; ОНФ ПМ - 64,71%; ФАДЭТ ЭМГ- 60%; ИАТС МА – 54,55%; АВИЭТ БТС – 40,63%; наихудшими показали себя ФАДЭТ ДЛА – 0%, ЭМД – 2,3%; ИАТС НИ – 0%, МХ-5%; ОНФ МКН – 9,09%; АВИЭТ Э – 10%; ФИРТ БПС – 11,11%, ИНЭК ЭК-38,57%.
- Лучшими группами на первом курсе стали: ФИРТ ЭАС-108 – 100%, ЭФ-106 – 0%, ИБ-114 – 100%; ИАТС КТО-164 - 85,71%, КТО-163 – 81,82%; ИНЭК УП-109 – 71,43%; ФЗЧС ТБ-116а – 69,21%; АВИЭТ ИКТ-116, ИКТ-117 – 58,33%; ФАДЭТ ТТГ-102 – 53,33%; худшими АВИЭТ СУЛА-104 – 0%; ИНЭК М-118 – 0%; ИАТС ПТМ-102 – 0%; ФАДЭТ ЭМГ-105 – 14,81%; ФИРТ ИСТ-107 – 19,23%.
- Лучшими группами на втором курсе стали: ФИРТ ПРО-210, ПРО-211, ПРО-212 - 100%, МО-210, МО-212, МО-211 – 100%; ИНЭК ЭК-260/1 – 90,48%; ОНФ ПМ-246 - 64,71%; ФАДЭТ ЭМГ-21п – 60%; АВИЭТ ИКТ-214 – 58,62%; ИАТС МА-290п – 54,55%; худшими:

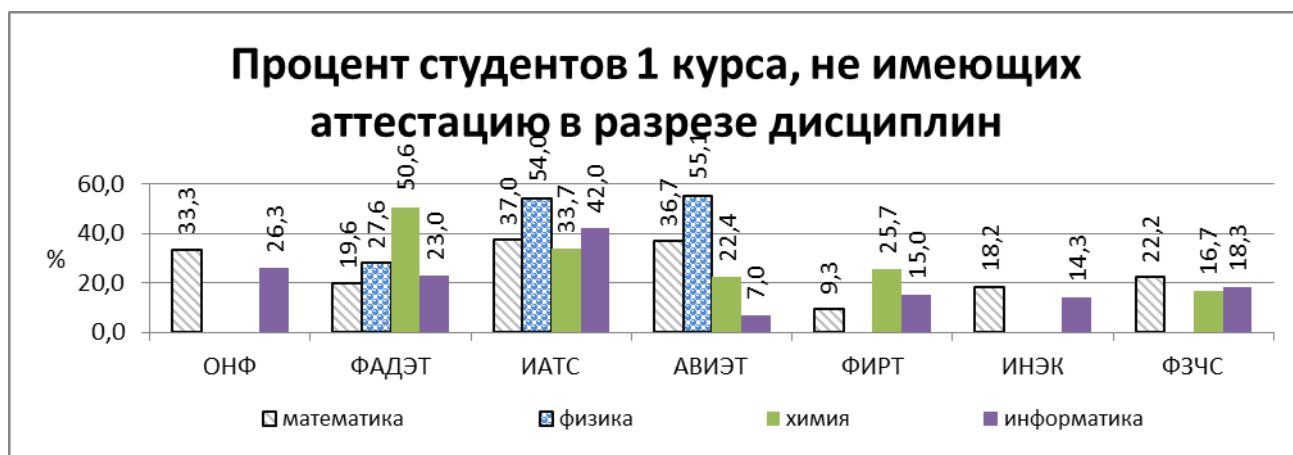
ФАДЭТ ДЛА-205, ЭМД-206, ЭМД-207- 4,55%; АВИЭТ ИКТ-215 – 0%; ИАТС НИ-210 – 0%, МХ-226 – 5%; ОНФ МКН-211 – 9,09%; ФИРТ ФЭБ-225 – 0%, ИНЭК ЭК-261 – 38,57%.

- Самыми лучшими группами по результатам текущей аттестации в осеннем семестре на факультетах стали гр. ФИРТ ЭАС-108 – 100%, ЭФ-106 – 0%, ИБ-114 – 100%; ИАТС КТО-164 - 85,71%, КТО-163 – 81,82%; ФИРТ ПРО-210, ПРО-211, ПРО-212 - 100%, МО-210, МО-212, МО-211 – 100%; ИНЭК ЭК-260/1 – 90,48% по числу аттестованных студентов.
- Результаты аттестации среди студентов, обучающихся за счет средств федерального бюджета и с полным возмещением затрат на обучение показывают, что успеваемость студентов-бюджетников на всех факультетах выше, чем у коммерческих студентов.



- Структура неаттестации по количеству дисциплин выглядит следующим образом: процент неаттестованных студентов по всем курсам и факультетам в среднем по одному предмету – 21,95%, по двум предметам – 15,39%, более двух предметов – 22,55%. Таким образом, процент неаттестованных студентов по УГАТУ составил 61,1%.





Средний процент неаттестованных студентов по математике составил 25,2% (наибольший процент неаттестованных студентов по математике на факультетах АВИЭТ (36,7%), ИАТС (37,0%)).

Средний процент неаттестованных студентов по физике составил 45,6% (наибольший процент неаттестованных студентов по физике на факультете АВИЭТ (55,0%)).

Средний процент неаттестованных студентов по информатике составил 20,8% (наибольший процент неаттестованных студентов по информатике на факультете ИАТС (42,0%)).

Средний процент неаттестованных студентов по химии составил 26,7% (наибольший процент неаттестованных студентов на факультете ФАДЭТ (50,6%)).

- На ВФ УГАТУ при УМПО в целом по факультету аттестовано 65,2%, не аттестовано 34,8% студентов 1 и 2 курсов. На первом курсе аттестовано 68% студентов. На втором курсе 17,4% аттестованных.

Задолженности по 1 дисциплине имеют 14,5%, по двум – 2% и больше двух – 19,0% студентов факультета.

## Отчет о текущей аттестации студентов 1 и 2 курсов в осеннем семестре 2016-2017 учебного года в филиалах ФГБОУ ВО «УГАТУ»

В соответствии с приказом по университету от 21.10.2016 г. № 1802-О с 07.11.2016 г. по 14.11.2016 г. во всех филиалах студенты 1-2 курсов прошли текущую аттестацию. В среднем по филиалам аттестовано 60% студентов 1-2 курсов. Процентное соотношение аттестованных и неаттестованных студентов по филиалам показано на рисунке 1.

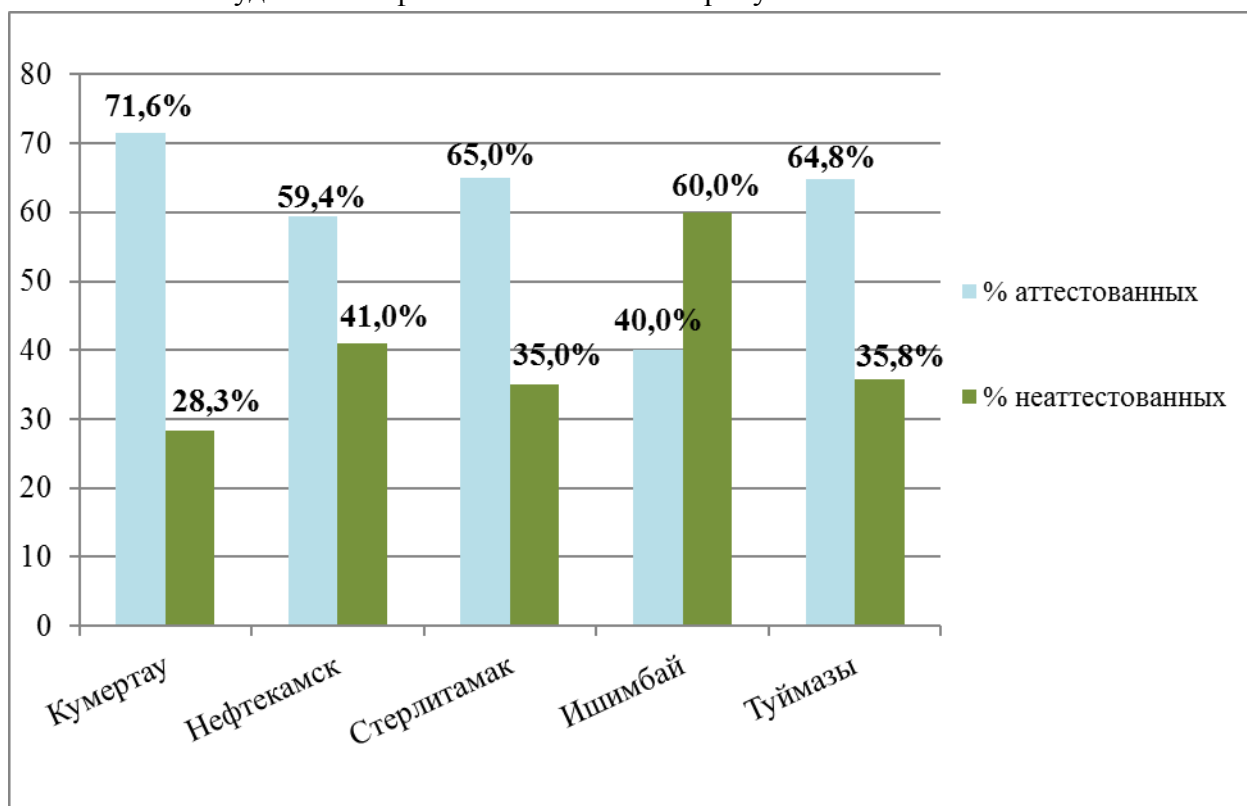


Рис.1 Процент аттестованных и неаттестованных студентов 1-2 курсов

Среди филиалов наивысшее место в рейтинге по результатам аттестации занял филиал в г. Кумертау - 71,6%, далее идет филиал в г.Стерлитамаке – 65%, филиал в г.Туймазы – 64,8%, хуже показатели в филиале г. Нефтекамске – 59,4% и в филиале г.Ишимбай – 40%.

На первом курсе аттестованных студентов в филиале г.Кумертау – 68,2%. В остальных филиалах набора на первый курс не было.

На втором курсе лидирующие позиции по количеству аттестованных студентов занимает филиал в г. Кумертау - 76,5%, далее идет филиал в г.Стерлитамаке – 65%, филиал в г.Туймазы – 64,8%, хуже показатели в филиале г. Нефтекамске – 59,4% и в филиале г.Ишимбай – 40%.

Лучшая по специальности и направлениям на первом курсе по проценту аттестованных в филиале г.Кумертау стал КТО-84%. Меньше аттестованных на специальности СУ-50%.

Лидируют по специальностям и направлениям на втором курсе: филиал в г.Туймазы ЭЭ-93,3% и филиал в г.Кумертау МТМ-92,3%. Чуть ниже показатели в филиале г.Стерлитамак ЭЭиЭС-89,47%, и в филиале г.Нефтекамск ЭЭНН-75%. Худший показатель в г.Ишимбае ЭМ-42,1%.

Результаты аттестации студентов поступивших на места, финансируемых из средств федерального бюджета и студентов поступивших по договору об образовании представлены на рисунке 2.

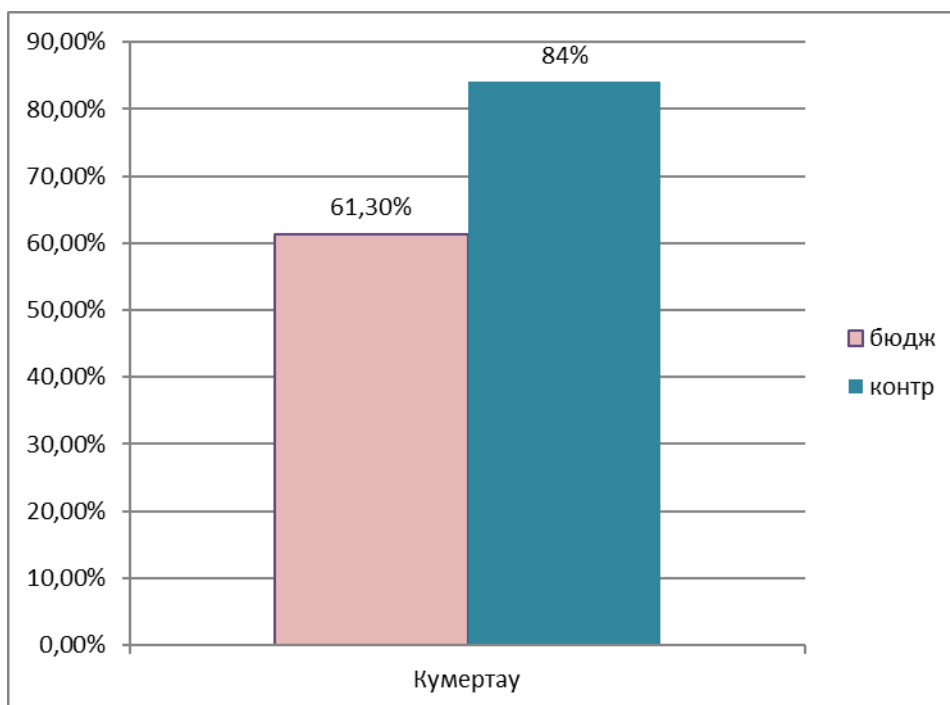


Рис.2 Процент аттестованных студентов 1-го курса филиала г.Кумертау, обучающихся за счет средств федерального бюджета и поступивших по договору об образовании.

Результаты аттестации студентов 1 и 2 курса по отдельным дисциплинам представлены на рисунке 3.

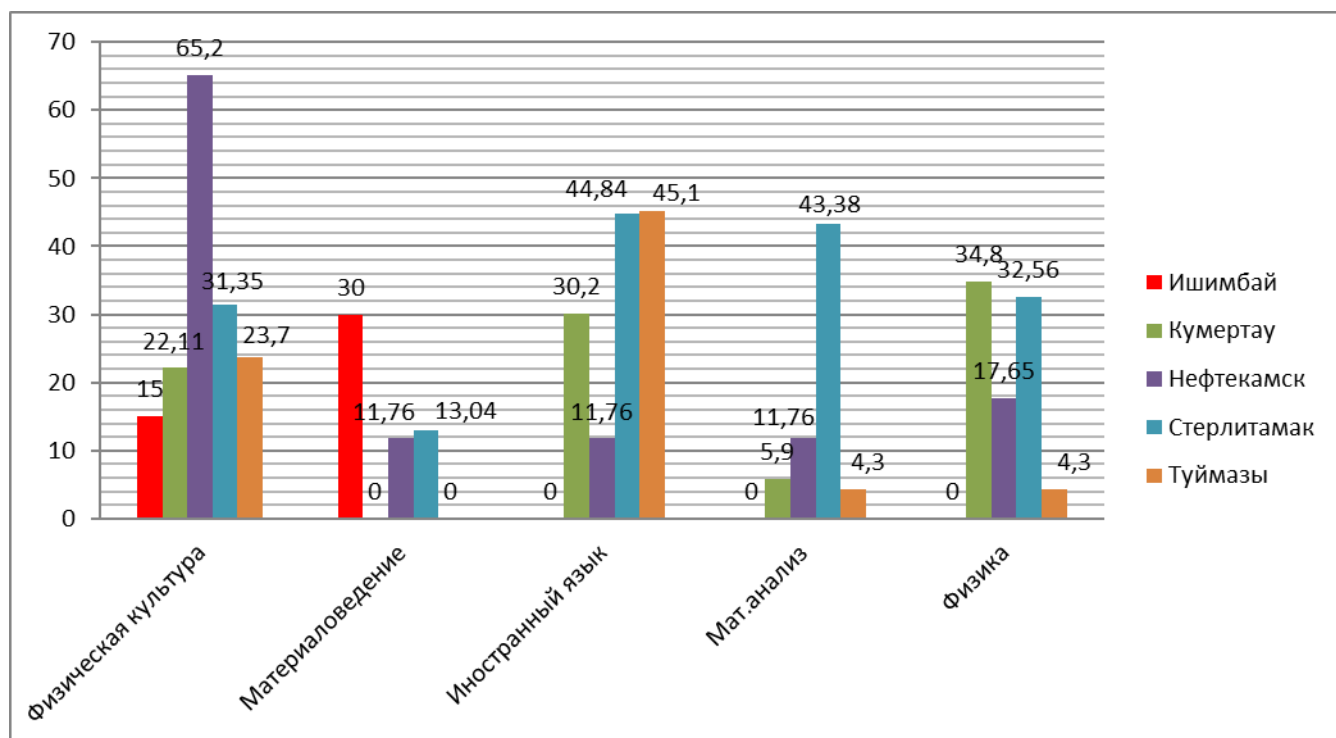


Рис.3 Процент неаттестованных студентов 1 и 2 курса по дисциплинам

Из диаграммы видно, что средний процент неаттестованных по дисциплинам составляет: физическая культура – 31,46%, материаловедение – 18,2%, иностранный язык – 32,97%, математический анализ – 16,33%, физика – 22,32%.