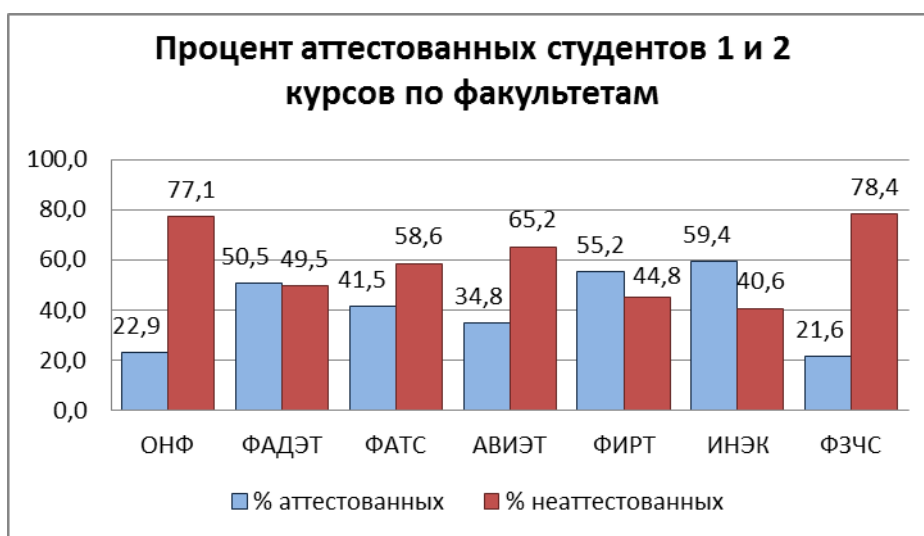


## Отчет о текущей аттестации студентов 1 и 2 курсов в весеннем семестре 2014/15 учебного года

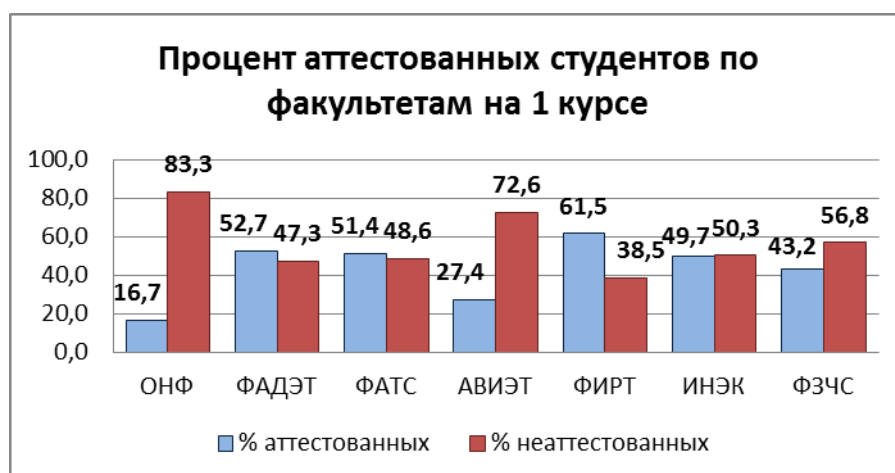
Текущая аттестация студентов 1 и 2 курса проводилась в соответствии с графиком учебного процесса в сроки, установленные приказом 184-О от 16.02.15 г., среди студентов всех специальностей и направлений по факультетам и филиалам в том числе.

По информации, поступившей в управление организации учебного процесса о результатах весенней аттестации студентов, можно сделать следующие выводы.

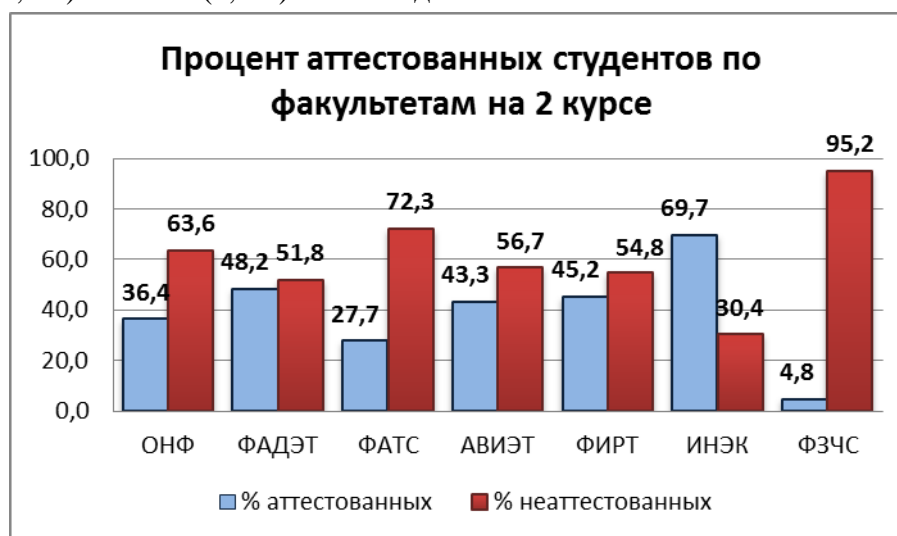
Всего в текущей аттестации участвовало 4397 студентов 1-2 курсов. Из них были аттестованы 40,8% студентов, что на 1,3 % выше по сравнению с аналогичным периодом прошлого учебного года, неаттестованных 59,2%. Снизился процент аттестованных по факультету ИРТ на 10,3%, ФЗЧС на 20,9%; по ОНФ рост показателя составил 7,8%, по ФАДЭТ – 6,7%, ФАТС – 13,2%, АВИЭТ – 2,7%, ИНЭК – 9,7%. Процентное соотношение аттестованных и неаттестованных студентов 1 и 2 курсов по факультетам показано на диаграмме:



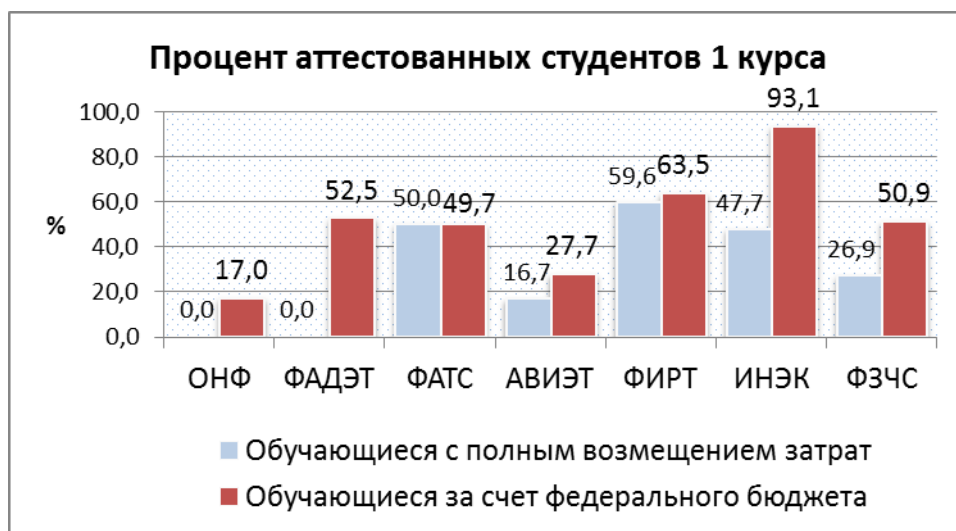
- Лидером среди факультетов является ИНЭК, где процент аттестованных студентов составил 59,4%. Далее идут ФИРТ – 55,2%, ФАДЭТ – 50,5%, ФАТС – 41,5%, затем АВИЭТ – 34,8%, ОНФ – 22,9% и ФЗЧС – 21,6%.
- На первом курсе лидером по числу аттестованных студентов является ФИРТ (61,5%), далее идут ФАДЭТ (52,7 %), ФАТС (51,4%), ИНЭК (49,7%), ФЗЧС (43,2%), АВИЭТ (27,4%), наихудшие результаты аттестации показали студенты ОНФ (16,7%).



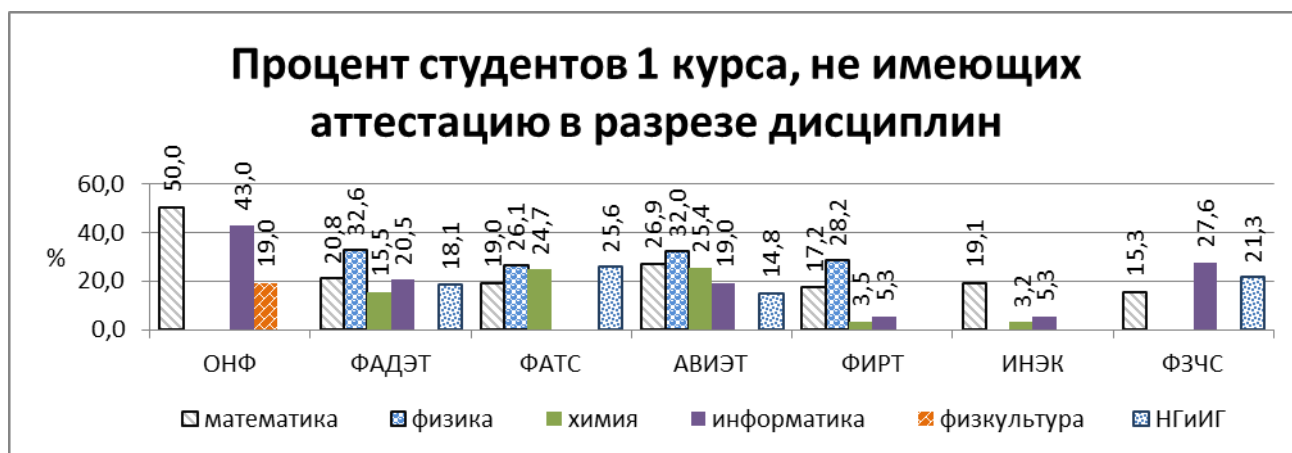
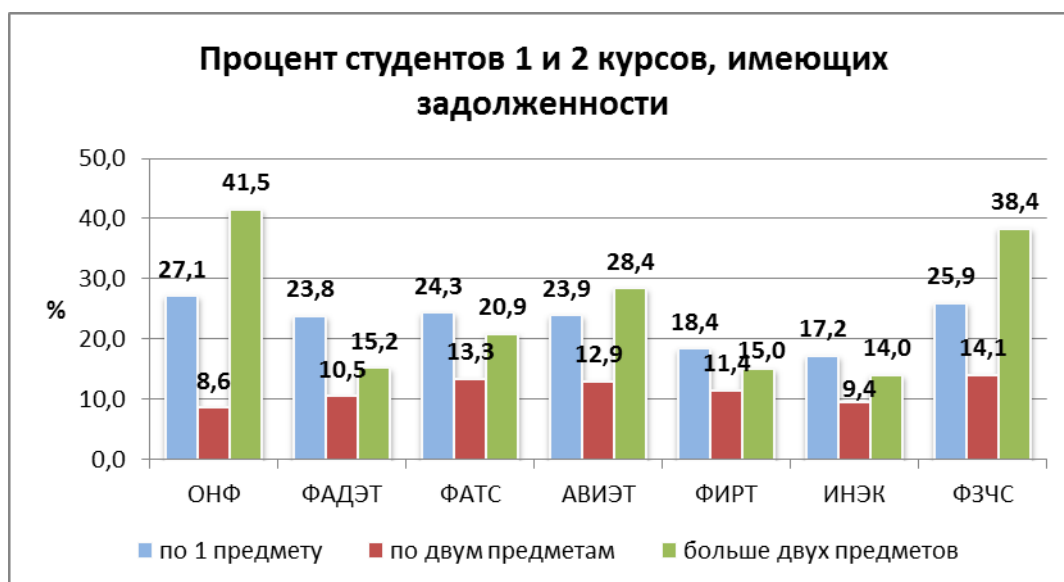
- На втором курсе лидирующие позиции по количеству аттестованных студентов занимает ИНЭК (69,7%), далее ФАДЭТ (48,2 %), ФИРТ (45,2%), АВИЭТ (43,3%), ОНФ (36,4%), ФАТС (27,7%) и ФЗЧС (4,8%) на последнем месте



- Лучшими по специальностям и направлениям на первом курсе стали: ФИРТ ЭФ – 100%, ФЭБ-100%; ФАТС НИ-92%; ИНЭК И-90,32%; АВИЭТ ЭН-68%; ФАДЭТ ТТД-76,2%; ФЗЧС ТБ-61,11%; ОНФ ПМИ-27%; худшими – АВИЭТ СУЛА-0%; ОНФ МКН-110-10%; ФИРТ БИБ – 17,24%; ФАДЭТ ЭМГ-25,7%, ФЗЧС ПБ-29,15%; ФАТС ММ-30,0%; ИНЭК БИ-35,12%.
- Лидируют по специальностям и направлениям на втором курсе ИНЭК ЭК-84%, ФИРТ ЭФ – 78,57%; АВИЭТ БТС – 75%; ФАДЭТ ТТП-75,0%; ФАТС СМ – 56,7%; ОНФ ПМИ – 50%; наихудшими показали себя ФИРТ САУ – 0%, СТС – 0%, ЭАС – 0%; ФАТС КТО – 0%; ФЗЧС ПБ-1,39%; АВИЭТ СЭМС – 17,6%; ФАДЭТ ЭДМ-20%; ИНЭК БИ-21%; ОНФ ПМ – 29%;
- Лучшими группами на первом курсе стали: ФИРТ ЭФ-104 – 100%, ФЭБ-118-100%, ФЭБ-121 – 100%; ФАТС НИ-92%, ИНЭК И-104 – 90,32%; АВИЭТ ЭН-104п – 68%; ФАДЭТ ТТД-101 - 76,2%; ФЗЧС ТБ-114, ТБ-114а-61,11%; ОНФ ПМИ-142-27%; худшими ИНЭК УП-104 – 0%; АВИЭТ СУЛА-102 – 0%; ОНФ МКН-110-10%; ФИРТ БИБ-104-17,24%; ФЗЧС ПБ-17,39%; ФАДЭТ ЭМГ-104 - 25,7%; ФАТС КТО-158 – 29,2%; ФЗЧС ПБ-114 - 17,39%.
- Лучшими группами на втором курсе стали: ИНЭК ГМУ-206 - 84%; ФИРТ ЭФ-203 – 78,57%; АВИЭТ БТС-203 – 75%; ФАДЭТ ТТП-205 - 75,0%; ФАТС СМ-214 – 56,7%; ОНФ ПМИ-240 – 50%; худшими – ИНЭК БИ-206 – 0%; ФИРТ ПРО-207 – 0%, ПИ-209 – 0%, СТС-203 – 0%, БПС-205 – 0%, ЭАС-204 – 0%, САУ-203 – 0%; ФАТС КТО-256 – 0%, КТО-257 – 0%; ФЗЧС ТБ-213а – 0%, ПБ-213а – 0%; АВИЭТ СЭМС-204 – 12,5%; ФАДЭТ ЭДМ-205 - 20%; ОНФ ПМ-241 – 29%.
- Самыми лучшими группами по результатам текущей аттестации в весеннем семестре на факультетах стали гр. ФИРТ ЭФ-104 – 100%, ФЭБ-118 – 100%, ФЭБ-121 – 100% по числу аттестованных студентов.
- Результаты аттестации среди студентов первого курса, обучающихся за счет средств федерального бюджета и с полным возмещением затрат на обучение, показывают, что успеваемость студентов-бюджетников на всех факультетах, кроме АТС выше, чем у коммерческих студентов. На факультете АТС успеваемость коммерческих студентов на 0,3 % выше, чем успеваемость студентов-бюджетников.



- Структура неаттестации по количеству дисциплин выглядит следующим образом: процент неаттестованных студентов по всем курсам и факультетам в среднем по одному предмету – 22,95%, по двум предметам – 11,46%, более двух предметов – 24,77%. Таким образом, процент неаттестованных студентов по УГАТУ составил 59,2%.



Средний процент неаттестованных студентов по математике составил 24,0% (наибольший процент неаттестованных студентов по математике на факультетах ОНФ (50,0%) и АВИЭТ (26,9%)).

Средний процент неаттестованных студентов по физике составил 27,5% (наибольший процент неаттестованных студентов по физике на факультете ФАДЭТ (32,6%)).

Средний процент неаттестованных студентов по информатике составил 20,1% (наибольший процент неаттестованных студентов по информатике на факультете ОНФ (43,0%)).

- На ВФ УГАТУ при УМПО в целом по факультету аттестовано 31,1%, не аттестовано 68,9% студентов 1 и 2 курсов. В группе КТО-103 аттестовано 24% студентов. На втором курсе в группе КТО-202 – 40%.

Задолженности по 1 дисциплине имеют 16,4%, по двум – 17,8% и больше двух – 34,7% студентов факультета.

## Отчет о текущей аттестации студентов 1 и 2 курсов в весеннем семестре 2014-2015 учебного года в филиалах УГАТУ

В соответствии с приказом по университету от 16.02.2015 № 184-О с 16.03.15г. по 23.03.15г. во всех филиалах студенты 1-2 курсов прошли текущую аттестацию. В среднем по филиалам аттестовано 52,4% студентов 1-2 курсов. Процентное соотношение аттестованных и неаттестованных студентов по филиалам показано на рисунке 1.

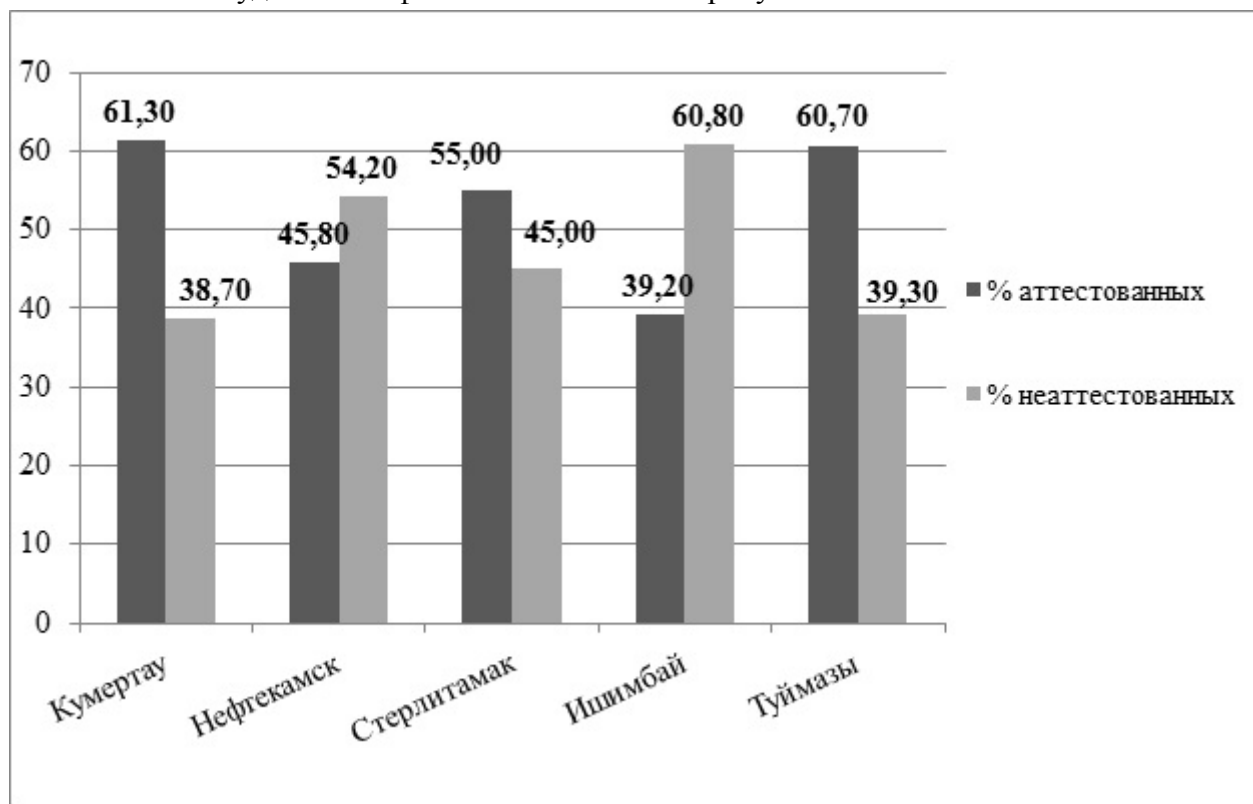


Рис.1 Процент аттестованных и неаттестованных студентов к общему числу студентов дневного отделения филиалов

Среди филиалов наивысшее место в рейтинге по результатам аттестации занял филиал в г.Кумертау – 61,3% аттестованных студентов, далее идет филиал в г.Туймазы – 60,7%, далее филиал в г. Стерлитамаке – 55%, ниже показатели в филиале в г.Нефтекамске – 45,8 и худшие результаты в филиале в г.Ишимбае – 39,2%.

**На первом курсе** лидерами по числу аттестованных студентов является филиал в г.Кумертау – 58,3% и филиал в г.Нефтекамске – 58,1%, далее идут филиал в г.Стерлитамаке – 52,4% и филиал в г.Туймазы – 51,85%. Хуже показатели в филиале в г.Ишимбае – 34,4 %.

**На втором курсе** лидирующие позиции по количеству аттестованных студентов занимает филиал в г.Кумертау – 64,1%, за ним немного уступая филиал в г.Туймазы – 59,7% и филиал в г. Стерлитамаке – 57,9%. Немного ниже результаты в филиале в г.Ишимбае – 41,5% и в филиале в г.Нефтекамске – 35,4%.

Лучшими по специальностям и направлениям на первом курсе стали: г. Нефтекамске (ЭЭН)- 85,7%, филиал в г.Туймазы (ЭЭТ) – 81,6%, филиал в г.Кумертау (П) – 77,3%, чуть ниже показатели, но лучшие по специальностям - филиал в г.Стерлитамаке (ПИС) -68,75% и филиал в г.Ишимбае (ЭМ) – 52,4%.

Лидируют по специальностям и направлениям на втором курсе филиал в г.Туймазы (СМТ) – 100%, далее филиал в г.Кумертау (СУ) – 92,9%, филиал в г.Нефтекамске (ГМУН) -83,3%, филиал в г.Стерлитамаке (ПИС) -75,0%, и филиал в г.Ишимбае (ТТ) – 57,2%.

Анализ показал, что процент аттестованных студентов, обучающихся за счет средств федерального бюджета, составил 57,7%, на контрактной (платной) основе 17,56%.

Результаты аттестации студентов 1 курса бюджетных и коммерческих представлены на рисунке 2.

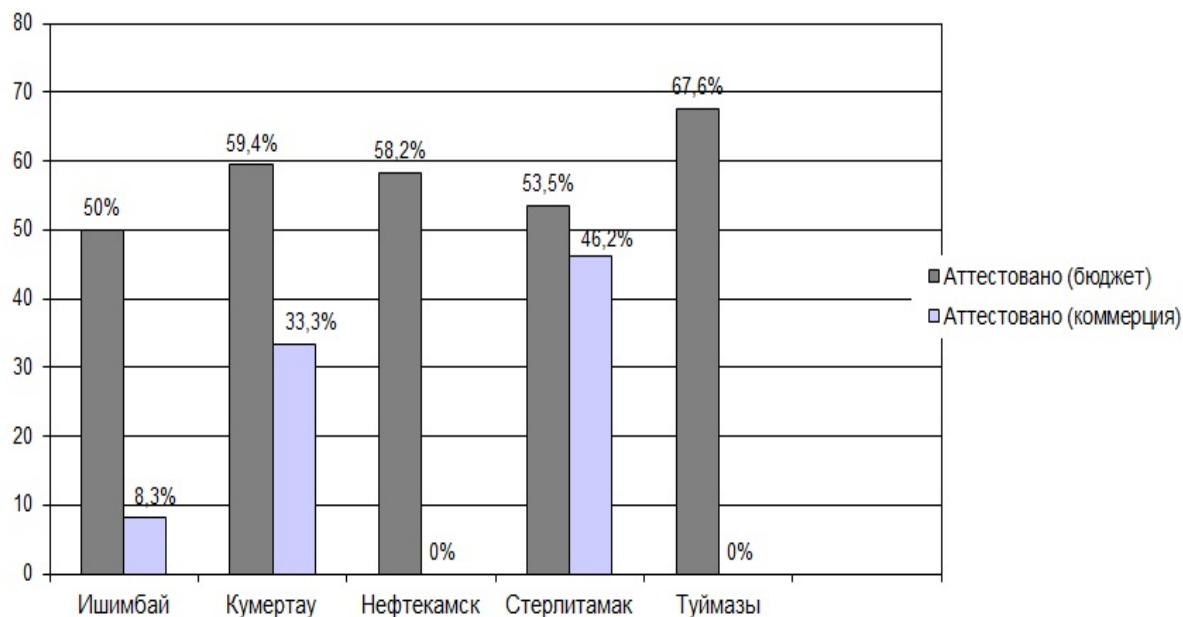


Рис.2 Процент аттестованных студентов 1-го курса филиалов, обучающихся за счет средств федерального бюджета и с полным возмещением затрат

Наиболее высокий результат показали студенты-бюджетники филиала в г.Туймазы – 67,6%, немного отстают филиалы в г.Кумертау – 59,4%, в г.Нефтекамске – 58,2%. Ниже показатели в филиалах в г.Стерлитамаке – 53,5% и в г.Ишимбае – 50%.

Показатели аттестации коммерческих студентов по сравнению с бюджетными студентами по филиалам несколько ниже у филиалов в г.Стерлитамаке – 46,2% и в г. Кумертау – 33,3%,. Разрыв в успеваемости составляет от 41,7% - г.Ишимбае; 67,6% - г.Туймазы (3 студента обучаются с полным возмещением затрат) и 58,2% - филиал в г.Нефтекамске (1 студент обучается с полным возмещением затрат).

Результаты аттестации студентов 1 курса по отдельным дисциплинам представлены на рисунке 3.

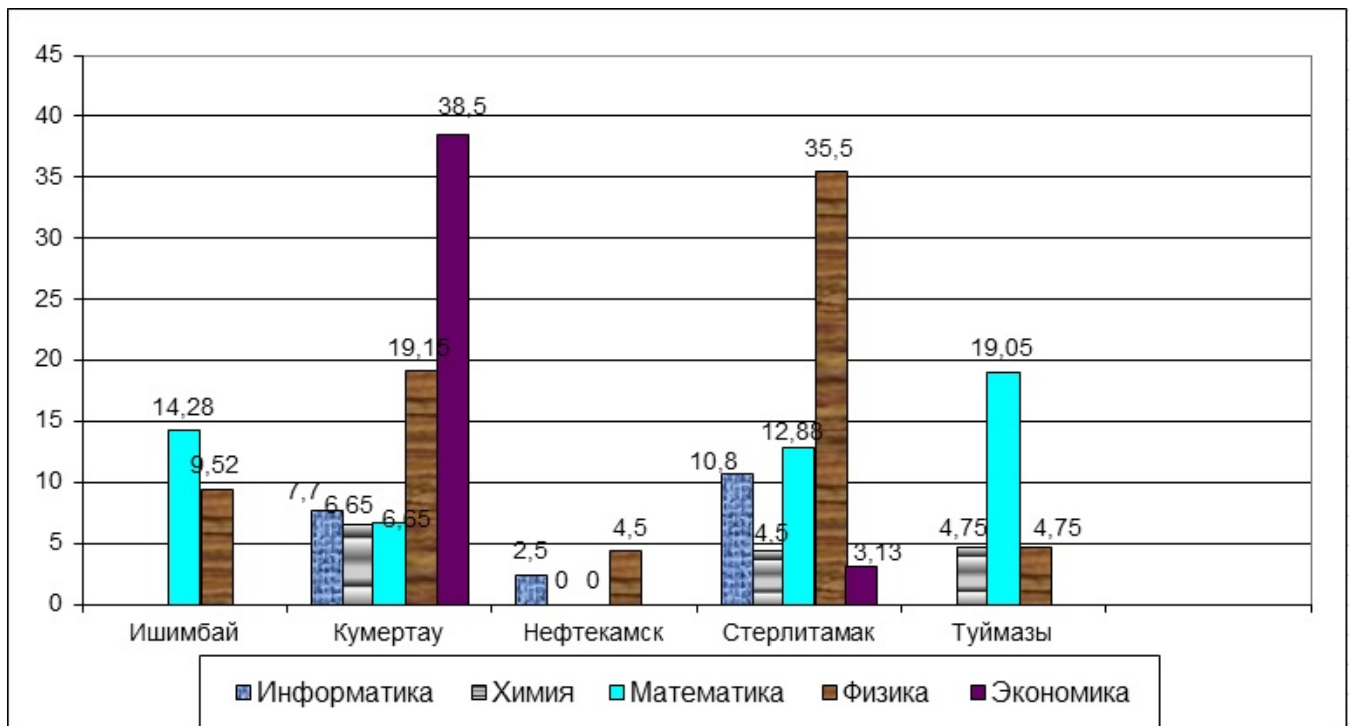


Рис.3 Процент аттестованных студентов 1-ого курса по дисциплинам

Из диаграммы видно, что средний процент аттестованных по дисциплинам составляет: математика (10,6%); информатика (7%); химия (4,1%); физика (14,7%); экономика (20,8%).