

Отчет

О результатах зимней экзаменационной сессии 2017/2018 уч. года

1. Сроки проведения сессии

Сессия проведена в сроки, указанные приказами № 1874-О от 07.11.2017 (для 4-6 курсов), № 1971-О от 22.11.2017 (для 1-3 курсов).

2. Результаты сессии по УГАТУ

Списочный состав студентов по УГАТУ на начало экзаменационной сессии составил 8162 человека, в том числе по факультетам:

ИНЭК	1324
ОНФ	188
ФАДЭТ	971
АВИЭТ	1289
ИАТМ	1223
ФЗЧС	355
ФИРТ	2812

Средняя абсолютная успеваемость студентов по всем факультетам за период зимней сессии составила 45,5%, средняя качественная успеваемость – 32,8%. По сравнению с аналогичным периодом прошлого года абсолютная успеваемость увеличилась на 0,9%, качественная – увеличилась на 2,4 %.

Абсолютная и качественная успеваемости по факультетам представлены на рисунке 1.

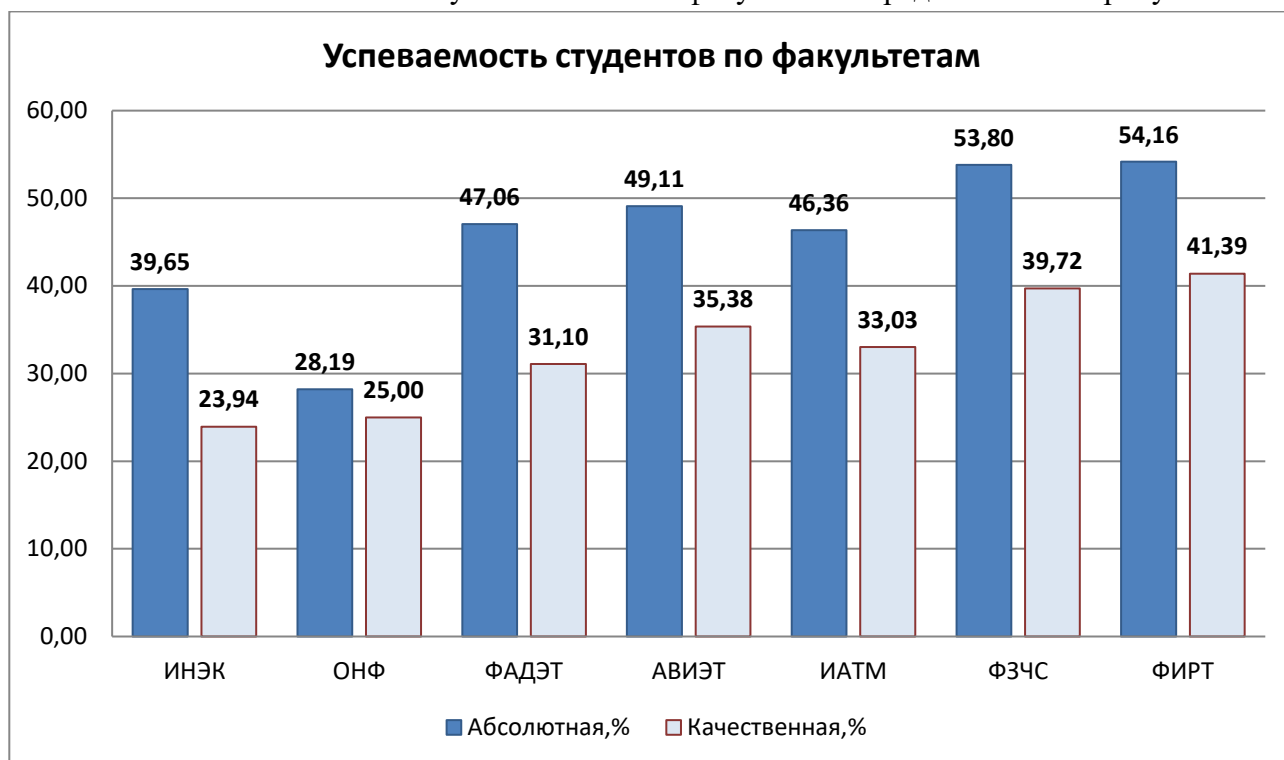


Рисунок 1. Диаграмма успеваемость студентов в зимнюю сессию 2017-2018 уч.г. по факультетам.

Наиболее высокая абсолютная успеваемость зафиксирована на ФИРТ (54,16%) и ФЗЧС (53,8%), наиболее низкая – на ОНФ (28,19%).

Наиболее высокая качественная успеваемость была зафиксирована на ФИРТ (39,72%) и ФЗЧС (39,72%), наиболее низкая – на ИНЭК (23,94%).

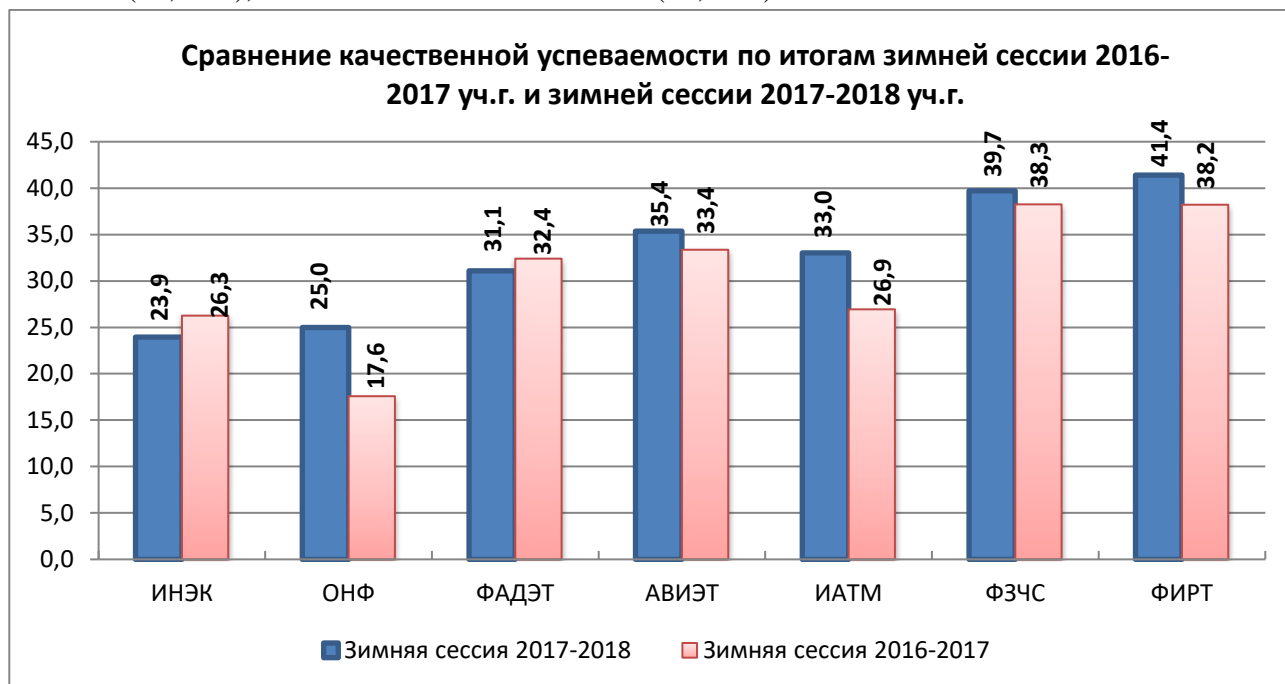


Рисунок 2 – Сравнительная диаграмма качественной успеваемости студентов в зимние сессии 2016-2017 и 2017-2018 учебных годов.

Сравнительная диаграмма по задолженностям среди факультетов представлена на рисунке 3.

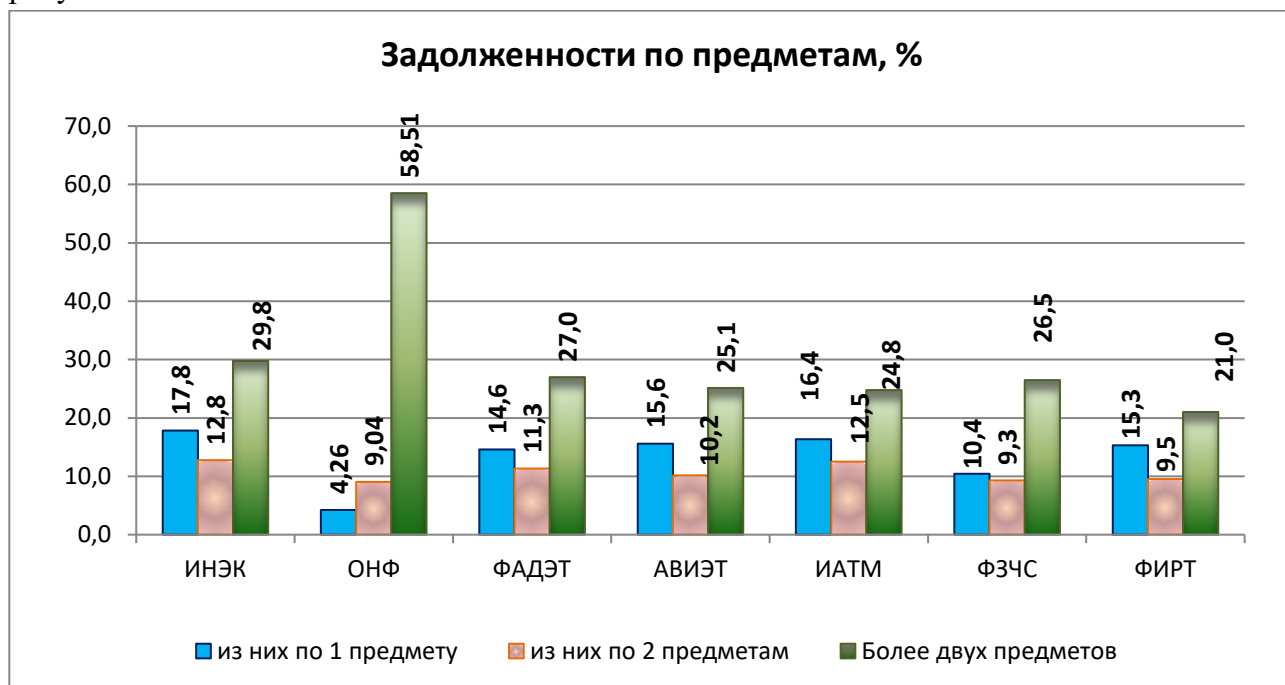


Рисунок 3 – Диаграмма задолженностей по факультетам

Наименьший суммарный процент задолженностей по предметам имеет ФИРТ (45,8%), за ним следуют ФЗЧС (46,2%), АВИЭТ (50,9%), ФАДЭТ (52,9%), ИАТМ (53,6%), далее ИНЭК (60,3%), на последнем месте ОНФ, процент задолженностей которого составил 71,8%.

3. Результаты сдачи экзаменов по курсам.

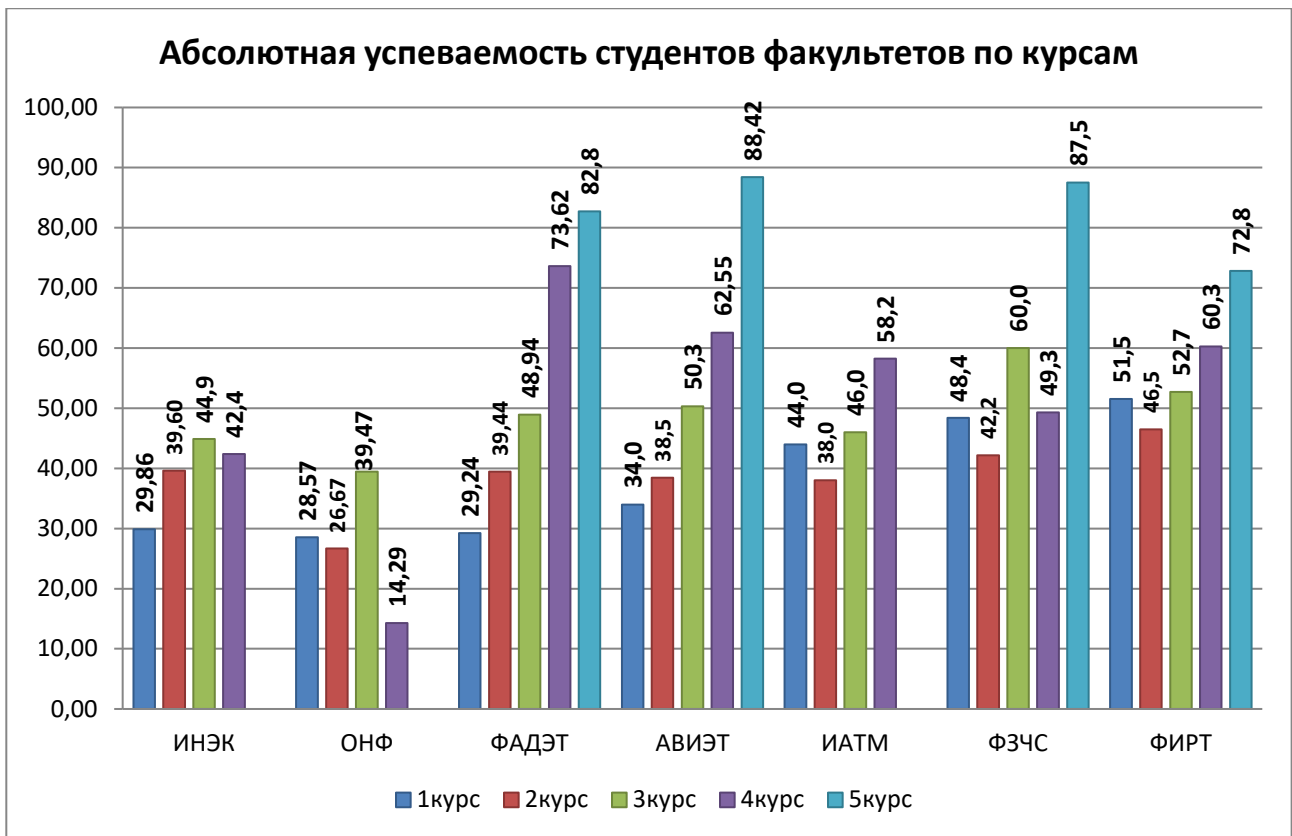


Рисунок 4. Абсолютная успеваемость студентов факультетов по курсам

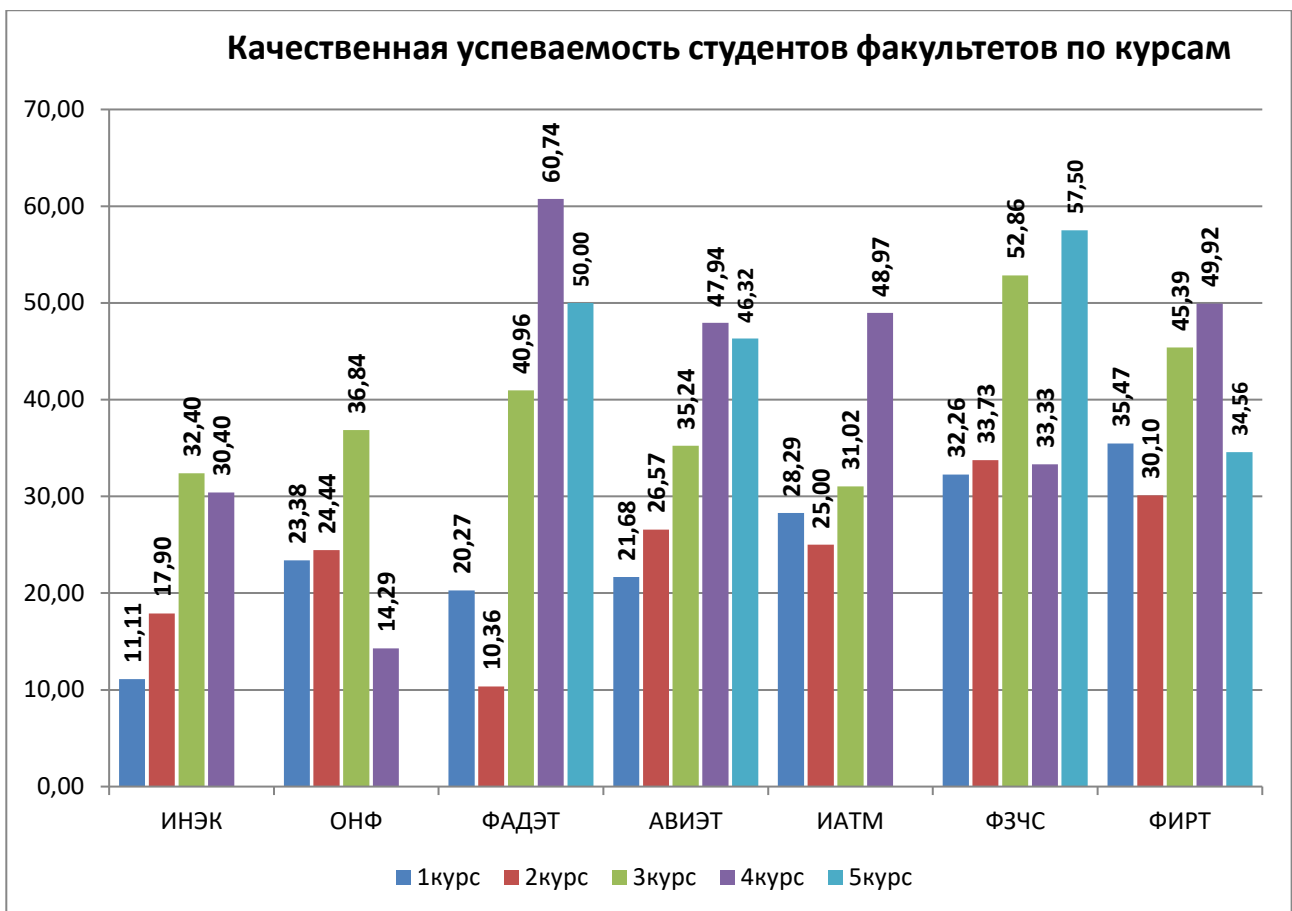


Рисунок 5. Качественная успеваемость студентов факультетов по курсам

Количество студентов, сдавших сессию на «отлично» и «хорошо» и «отлично», представлены на рисунке 6.

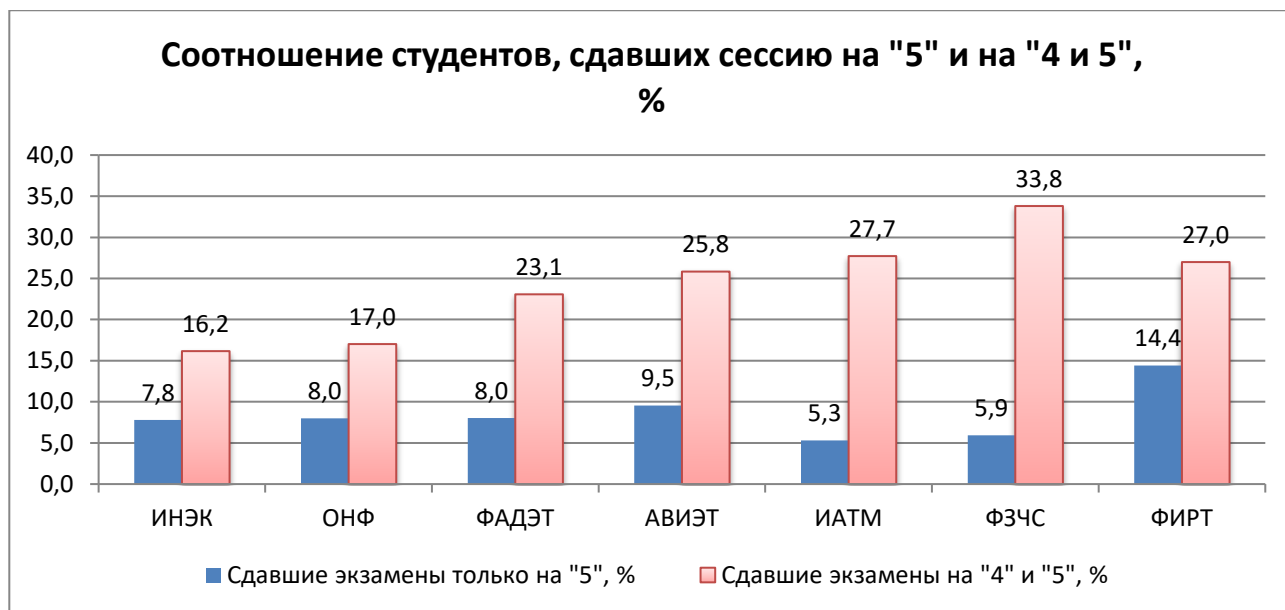


Рисунок 6. Количество студентов, сдавших сессию на «отлично» и «хорошо» и «отлично».

Процентное соотношение студентов, сдавших все экзамены и имеющих задолженности, представлено на рисунке 7.

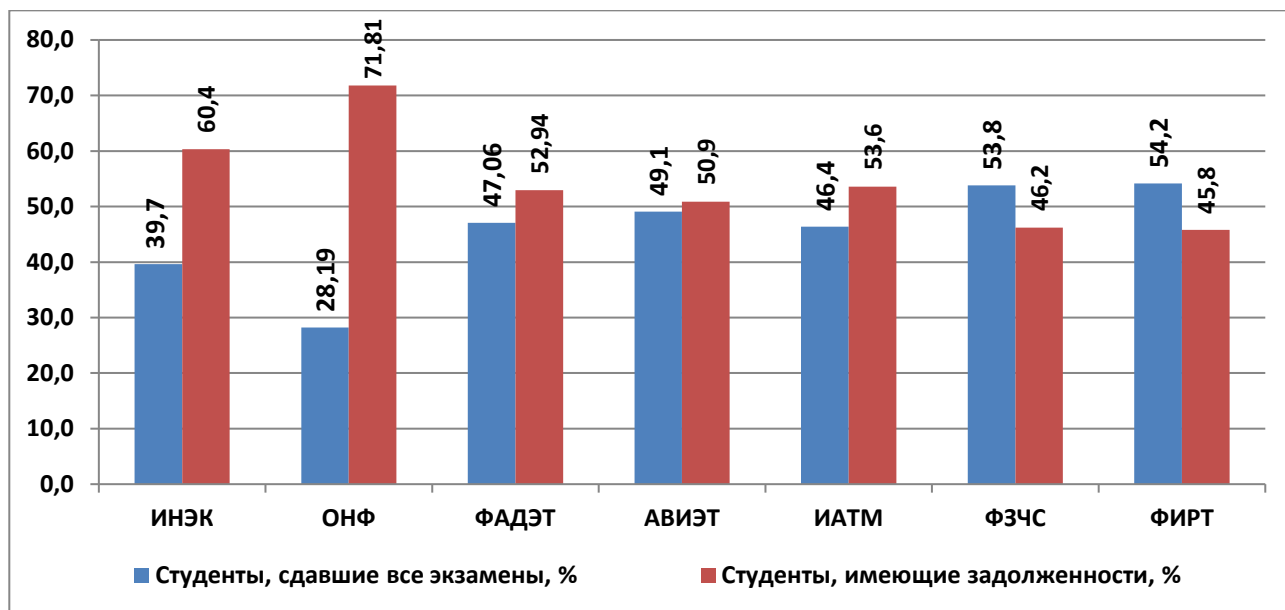


Рисунок 7. Процентное соотношение студентов, сдавших все экзамены и имеющих задолженности.

4. Результаты сдачи экзаменов студентами 1 курса.

Списочный состав студентов первокурсников по УГАТУ на начало экзаменационной сессии составил 2141 человека, в том числе по факультетам:

ИНЭК	288
ОНФ	77
ФАДЭТ	301
АВИЭТ	309
ИАТМ	357
ФЗЧС	93
ФИРТ	716

Средние абсолютная и качественная успеваемости студентов-первокурсников по всем факультетам по результатам зимней сессии представлена на рисунке 8.

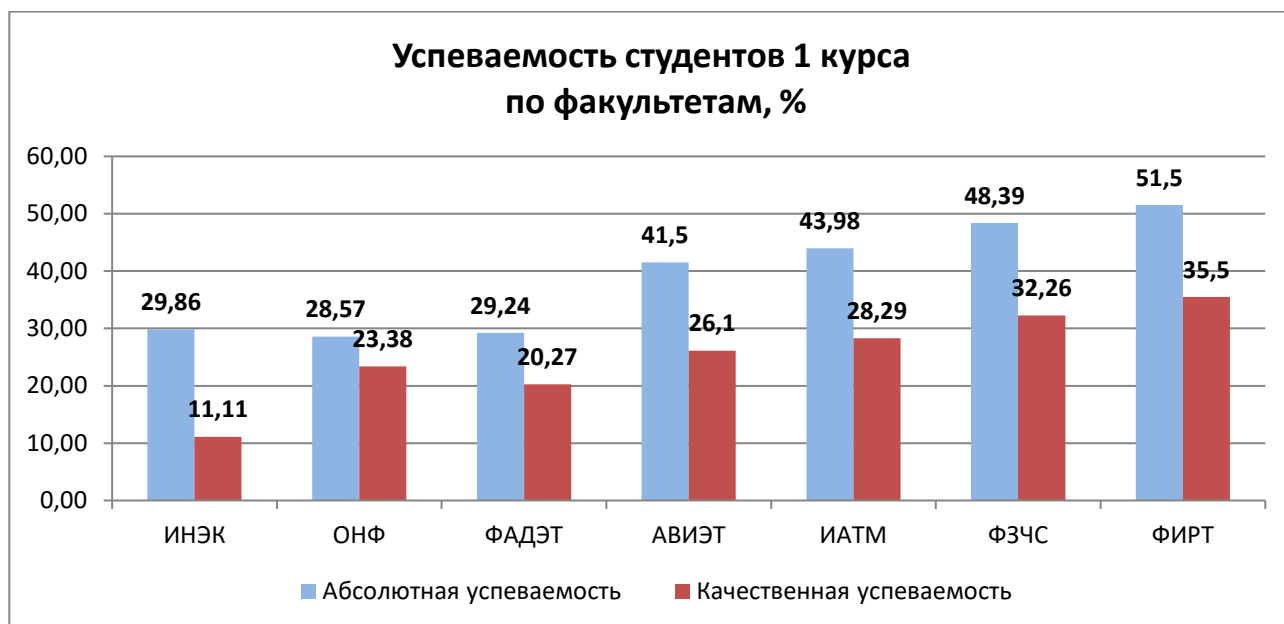


Рисунок 8. Успеваемость студентов 1 курса по факультетам.

Наиболее высокая абсолютная успеваемость студентов-первокурсников зафиксирована на ФИРТ (51,5%), ФЗЧС (48,39%), ИАТМ (43,98%), АВИЭТ (41,5%), далее идут ИНЭК (29,86%), ФАДЭТ (29,24%), Наиболее низкая – на ОНФ (28,57%).

По показателю качественной успеваемости лидерами являются студенты-первокурсники на ФИРТ (35,5%), самая низкая у студентов ИНЭК (11,11%).

В среднем по вузу показатель абсолютной успеваемости студентов 1 курса составляет 39,01%, качественная – 25,28%. По сравнению с зимней сессией прошлого учебного года успеваемость повысилась в среднем на 0,41% по показателю абсолютной успеваемости и увеличилась на 2,38% по показателю качественной успеваемости.

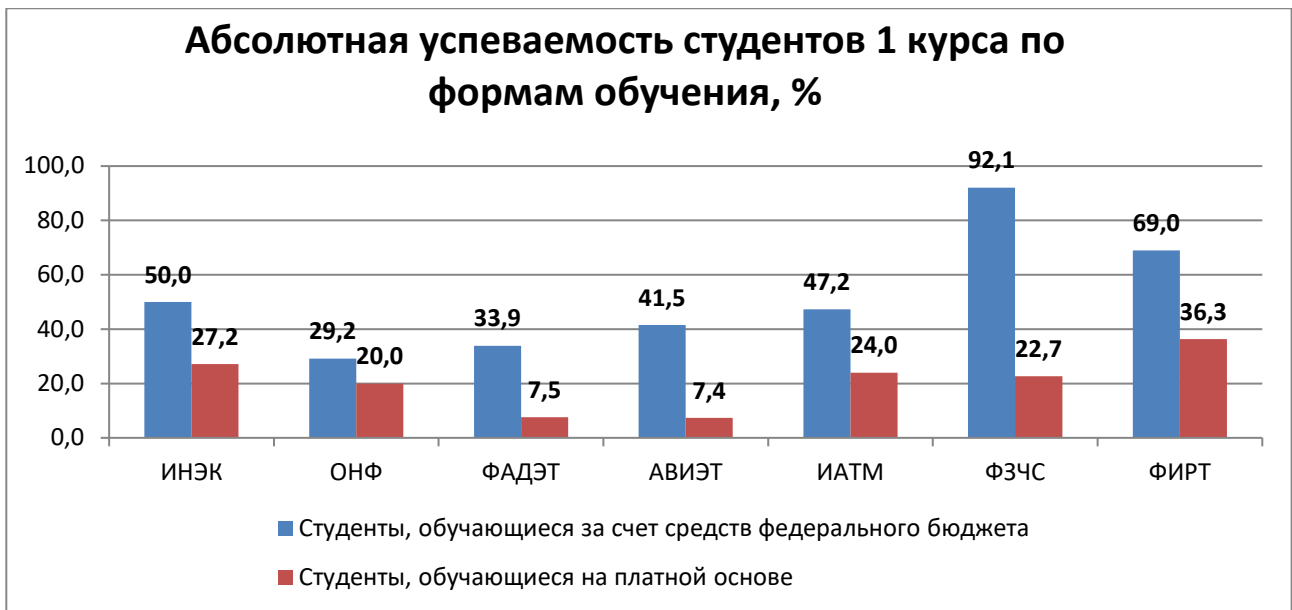


Рисунок 9. Абсолютная успеваемость студентов 1 курса

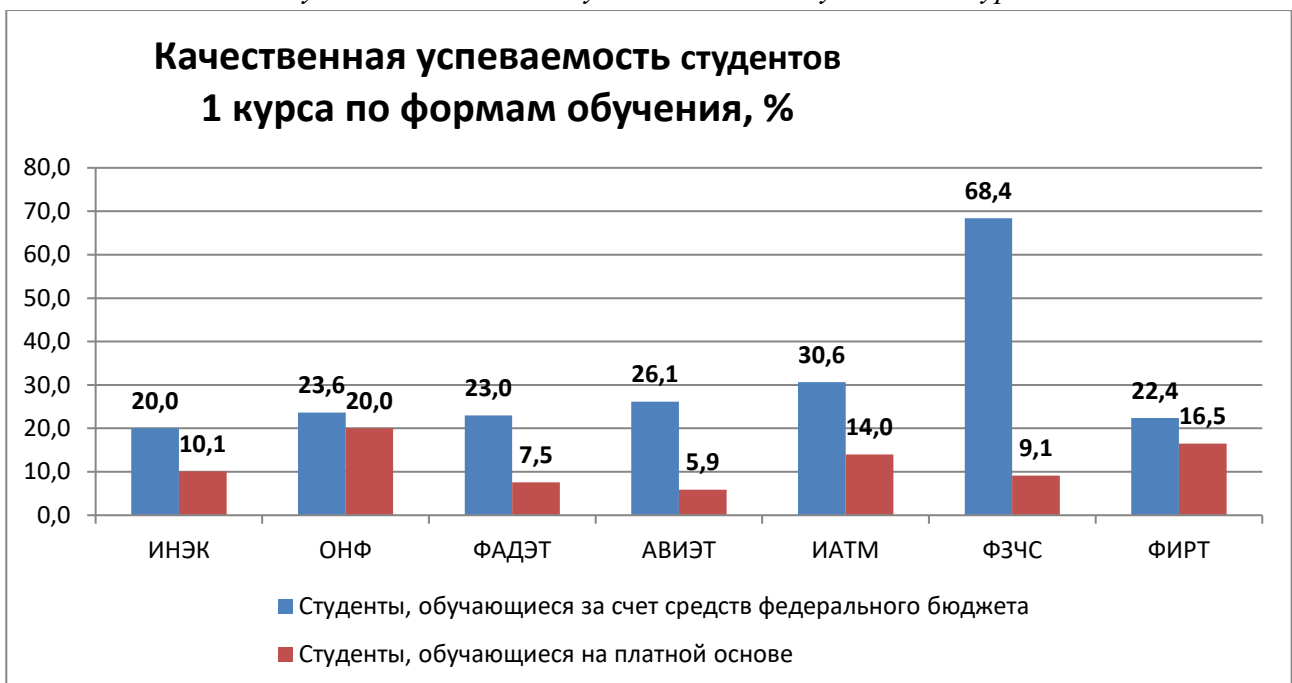


Рисунок 10. Качественная успеваемость студентов 1 курса

Структура задолженности студентов-первокурсников по предметам представлена на рисунке 11.

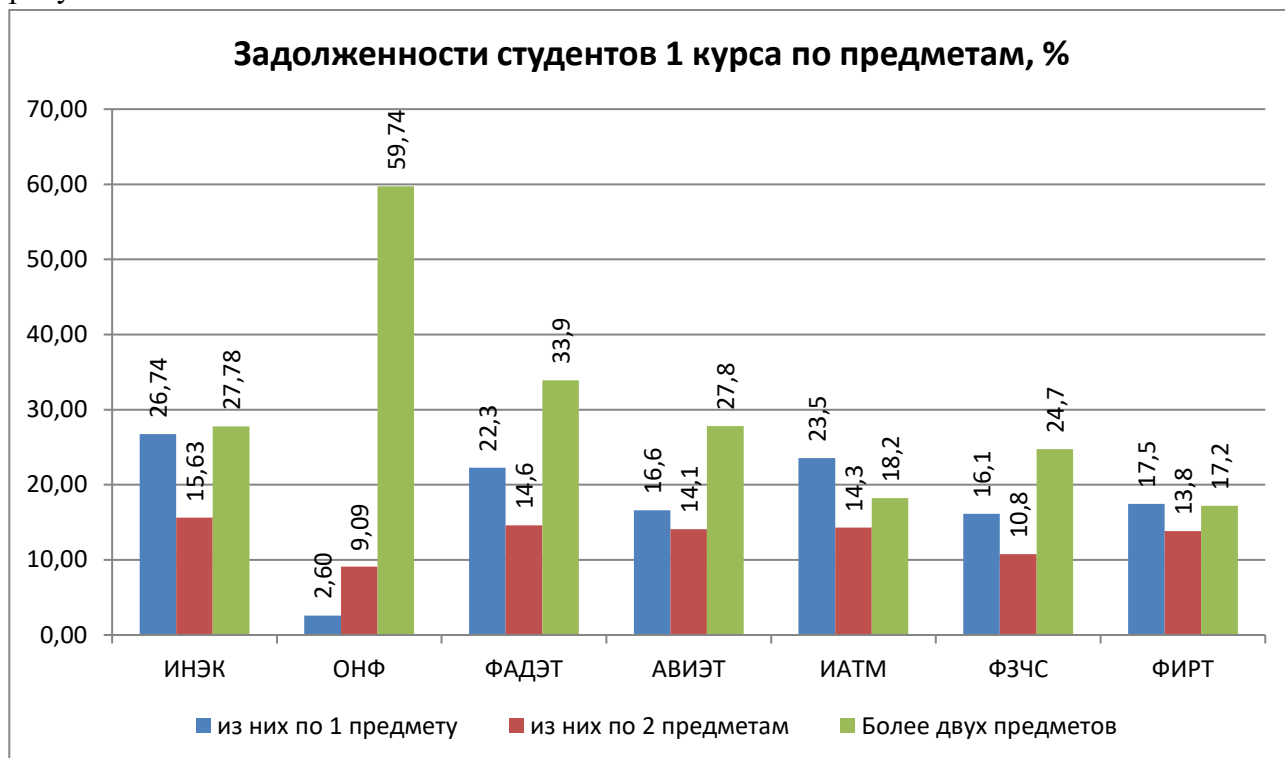


Рисунок 11. Задолженности студентов-первокурсников по предметам

Наименьший суммарный процент задолженностей по предметам студентов-первокурсников имеет факультет ФИРТ (48,5%), за ним следуют ФЗЧС (51,6%), ИАТМ (56,0%), далее идут АВИЭТ (58,5%), ИНЭК (70,1%), ФАДЭТ (70,8%), на последнем месте ОНФ, процент задолженностей которого составил 71,4%.

Количество студентов-первокурсников, сдавших сессию на «отлично» и «хорошо» и «отлично» представлены на рисунке 12.

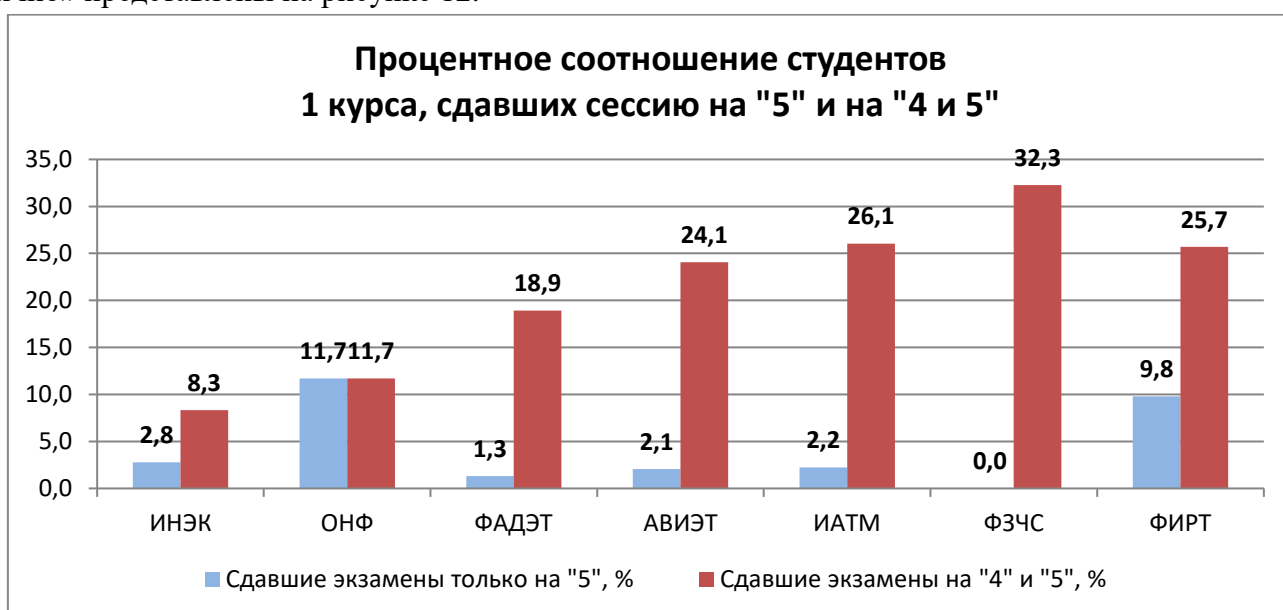


Рисунок 12. Количество студентов-первокурсников, сдавших сессию на «5» и «4 и 5».

Результаты сессии по курсам и направлениям (специальностям)

5. Сравнительные итоги по направлениям подготовки бакалавров и специальностям I курса.

5.1. Успеваемость при сдаче экзаменов по направлениям подготовки бакалавров (специальностям).

Наилучшая успеваемость зафиксирована на направлениях подготовки (специальностях) ФИРТ УТС (абсолютная успеваемость – 75,0%, качественная успеваемость – 25,0%); АВИЭТ БТС (72,41%, 34,48%); ИАТМ КТО (65,12%, 39,29%); ФЗЧС ПБ (54,63%, 35,65%); ФАДЭТ АС (46,67%, 36,67%); ОНФ ПМИ (44,0%, 40,0%); ИНЭК И (43,48%, 17,39%).

Наихудшая – ОНФ ПМ (3,7%, 3,7%); АВИЭТ СЭМС (8,0%, 0,0%); ИНЭК БИ (21,74%, 4,35%); ИАТМ МА (15,48%, 5,36%); ФАДЭТ ЭМД (13,15%, 8,7%); ФЗЧС ТБ (40,16%, 27,92%).

5.2. Успеваемость при сдаче экзаменов по группам.

Наилучшая успеваемость зафиксирована на ФИРТ ИВТ-116 (92,0%, 48,0%); ИАТМ КТО-167 (76,67%, 50,0%); АВИЭТ БТС-107 (72,41%, 34,48%); ФЗЧС ПБ-117 (59,26%, 29,63%); ИНЭК И-107 (43,48%, 17,39%); ФАДЭТ АС-107 (46,67%, 36,67%); ОНФ ПМИ-148 (44,0%, 40,0%).

Наихудшая – на АВИЭТ СЭМС-111 (0,0%, 0,0%); ОНФ ПМ-149 (3,7%, 3,7%); ФАДЭТ ЭМД-109 (4,55%, 0,0%); ИАТМ МА-198п (9,52%, 0,0%); ИНЭК ЭК-173 (17,86%, 3,57%); ФИРТ ПИ-117 (22,68%, 6,45%); ФЗЧС ТБ-117а (36,84%, 21,05%);

6. Сравнительные итоги по направлениям подготовки бакалавров и специальностям 2 курса.

6.1. Успеваемость при сдаче экзаменов по направлениям подготовки бакалавров (специальностям).

Наилучшая успеваемость зафиксирована на направлениях подготовки (специальностях) ИНЭК И (72,73%, 40,91%); ФАДЭТ ЭМД (70,83%, 50,0%); ИАТМ ММ (64,0%, 36,0%); ФЗЧС ТБ (62,02%, 8,7%); АВИЭТ Э (60,0%, 28,0%); ФИРТ ИСТ (60,64%, 18,77%); ОНФ МКН (50,0%, 41,67%).

Наихудшая – АВИЭТ СЭМС (6,61%, 4,76%); ОНФ ПМ (7,14%, 7,14%); ИНЭК ГМУ (8,0%, 8,0%); ИАТМ МА (19,0%, 13,0%); ФЗЧС ПБ (21,89%, 15,07%); ФАДЭТ ТЭД (26,67%, 6,67%); ФИРТ ЭАС (27,78%, 11,11%).

6.2. Успеваемость при сдаче экзаменов по группам.

Наилучшая успеваемость зафиксирована в группах ФЗЧС ТБ-216а (75,0%, 55,0%); ИНЭК И-206 (72,73%, 40,91%); ФИРТ ПИ-215 (70,83%, 37,5%); ИАТМ ММ-224 (64,0%, 36,0%); АВИЭТ Э-215 (61,54%, 30,74%); ОНФ МКН-212 (50,0%, 41,67%); ФАДЭТ АС-206 (50,0%, 25,0%).

Наихудшая успеваемость зафиксирована в группах АВИЭТ СЭМС-210 (3,7%, 0%); ОНФ ПМ-247 (7,14%, 7,14%); ИНЭК ГМУ-213 (8,0%, 8,0%); ИАТМ МА-294п (18,18%, 9,09%); ФЗЧС ПБ-216 (21,05%, 21,05%); ФАДЭТ ТЭД-206 (26,67%, 6,67%); ФИРТ ЭАС-208 (27,78%, 11,11%).

7. Сравнительные итоги по направлениям подготовки бакалавров и специальностям 3 курса.

7.1. Успеваемость при сдаче экзаменов по направлениям подготовки бакалавров (специальностям).

Наилучшая успеваемость зафиксирована на направлениях подготовки (специальностях) ФАДЭТ ТТГ (83,33%, 29,17%); ИАТМ СМ (77,27%, 77,27%); АВИЭТ БТС (75,0%, 42,86%); ИНЭК И (74,07%, 40,74%); ФЗЧС ПБ (70,0%, 59,0%); ФИРТ ЭАС (66,67%, 33,3%); ОНФ ПМ (58,82%, 52,94%).

Наихудшая – ФИРТ ИВТ (0,0%, 0,0%); ОНФ МКН (14,29%, 14,29%); ФАДЭТ ДЛА (17,8%, 14,3%); ИАТМ МАТ (18,18%, 9,09%); ИНЭК М (23,08%, 15,38%); АВИЭТ ИКТ (26,92%, 19,23%); ФЗЧС ТБ (49,45%, 46,67%).

7.2. Успеваемость при сдаче экзаменов по группам.

Наилучшая успеваемость зафиксирована в группах: ФАДЭТ ТТГ-301 (83,33%, 29,17%); ИАТМ СМ-316 (77,27%, 77,27%); АВИЭТ БТС-305 (75,0%, 42,86%); ФЗЧС ПБ-315а (75,0%, 65,0%); ИНЭК И-305 (74,07%, 40,74%); ФИРТ ЭАС-307 (66,67%, 33,3%); ОНФ ПМ-345 (58,82%, 52,94%).

Наихудшая успеваемость – в группах ФИРТ ИВТ-305д, ИВТ-311 (0,0%, 0,0%); ФАДЭТ ДЛА-305 (0,0%, 0,0%); ОНФ МКН-311 (14,29%, 14,29%); ИАТМ МАТ-305 (18,18%, 9,09%); ИНЭК ЭК-360 (22,73%, 9,09%); АВИЭТ ИКТ-313 (26,92%, 19,23%); ФЗЧС ТБ-315 (38,89%, 33,33%).

8. Сравнительные итоги по направлениям подготовки бакалавров и специальностям 4 курса.

8.1. Успеваемость при сдаче экзаменов по направлениям подготовки бакалавров (специальностям).

Наилучшая успеваемость зафиксирована на направлениях подготовки (специальностях) ФАДЭТ ТТД (100,0%, 73,33%); ФИРТ САУ (100%, 20,0%); ИНЭК И (100,0%, 61,54%); ИАТМ НИ (87,5%, 79,17%); АВИЭТ СУЛА (70,0%, 60,0%); ФЗЧС ПБ (86,98%, 56,87%); ОНФ ПМИ (25,0%, 25,0%).

Наихудшая – ФЗЧС ТБ (3,23%, 3,23%); ОНФ ПМ (10,0%, 10,0%); ИНЭК ЭК (12,03%, 1,45%); ФИРТ ФЭБ (19,05%, 0,0%); ИАТМ КТО (20,1%, 17,36%); ФАДЭТ ТЭД (37,5%, 37,5%); АВИЭТ ИКТ (прикл.) (43,96%, 20,51%);.

8.2. Успеваемость при сдаче экзаменов по группам.

Наилучшая успеваемость зафиксирована в группах: ФАДЭТ ТТД-401 (100,0%, 73,33%); ИНЭК И-404 (100,0%, 61,54%); ФИРТ САУ-404 (100%, 20,5%), ЭАС-406 (95,65%, 30,45%); ФЗЧС ПБ-414а (88,24%, 47,06%); ИАТМ НИ-409 (87,5%, 79,17%); АВИЭТ СУЛА-402 (70,0%, 60,0%); ОНФ ПМИ-442 (25,0%, 25,0%).

Наихудшая успеваемость в группах: ФЗЧС ТБ-414 (3,23%, 3,23%); ИНЭК ЭК-441 (4,35%, 0,0%); ОНФ ПМ-443 (10,0%, 10,0%); ФИРТ ФЭБ-418 (19,05%, 0,0%); ИАТМ КТО-459 (12,5%, 12,5%); АВИЭТ ИКТ-411 (30,77%, 7,69%); ФАДЭТ ТЭД-404 (37,5%, 7,69%).

9. Сравнительные итоги по специальностям 5 курса.

9.1. Успеваемость при сдаче экзаменов по специальностям.

Наилучшая успеваемость зафиксирована на специальностях ФАДЭТ ТЭД (100%, 34,78%); ФЗЧС ПБ (95,0%, 50,0%); АВИЭТ СЭМС (94,74%, 48,0%).

Наихудшая – АВИЭТ ИКТ (74,0%, 41,0%).

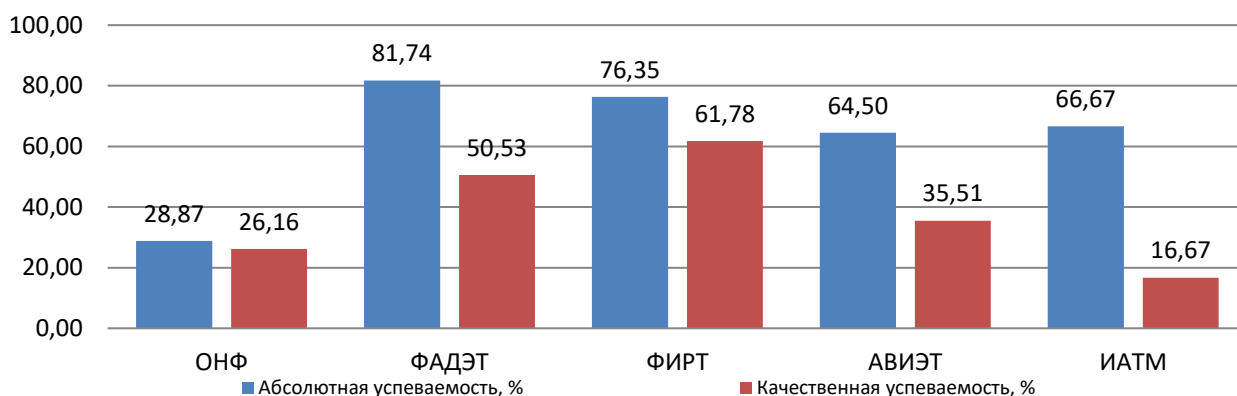
9.2. Успеваемость при сдаче экзаменов по группам.

Наилучшая успеваемость зафиксирована в группах: ФАДЭТ ТЭД-602 (100%, 34,78%); ФЗЧС ПБ-513а (95,0%, 50,0%); АВИЭТ СЭМС-504 (95,45%, 45,45%).

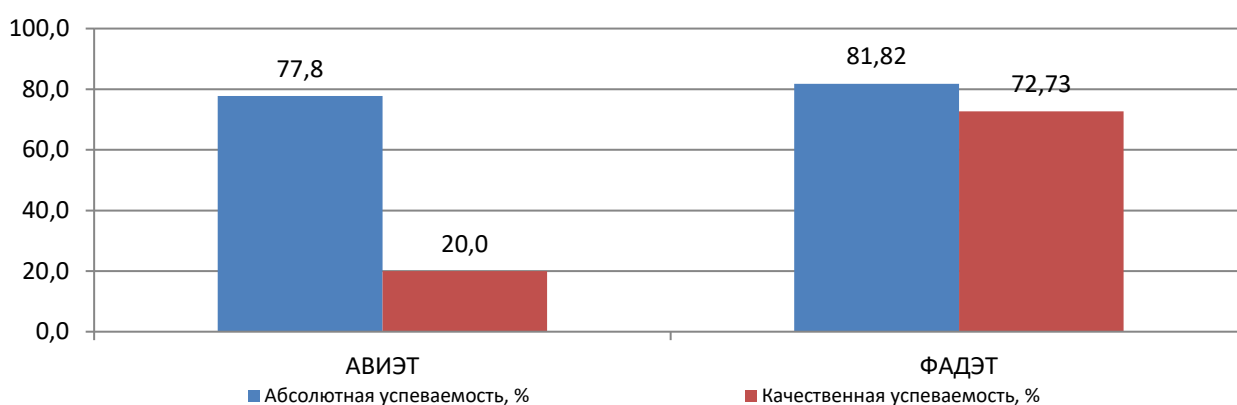
Наихудшая в группах: АВИЭТ ИКТ-508 (68,75%, 12,5%).

Результаты сдачи экзаменов студентами 1 курсов по отдельным дисциплинам

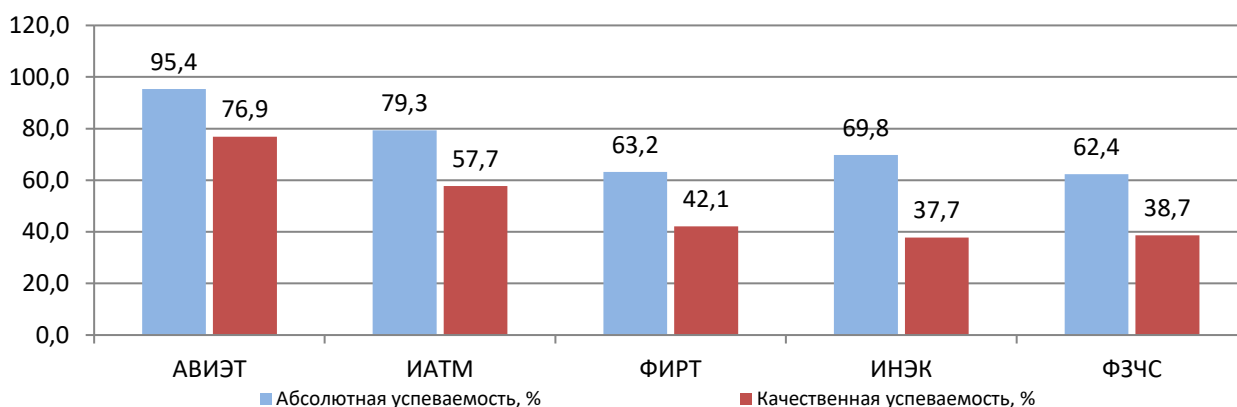
Результаты сдачи экзамена по математике студентами 1 курса по факультетам, %



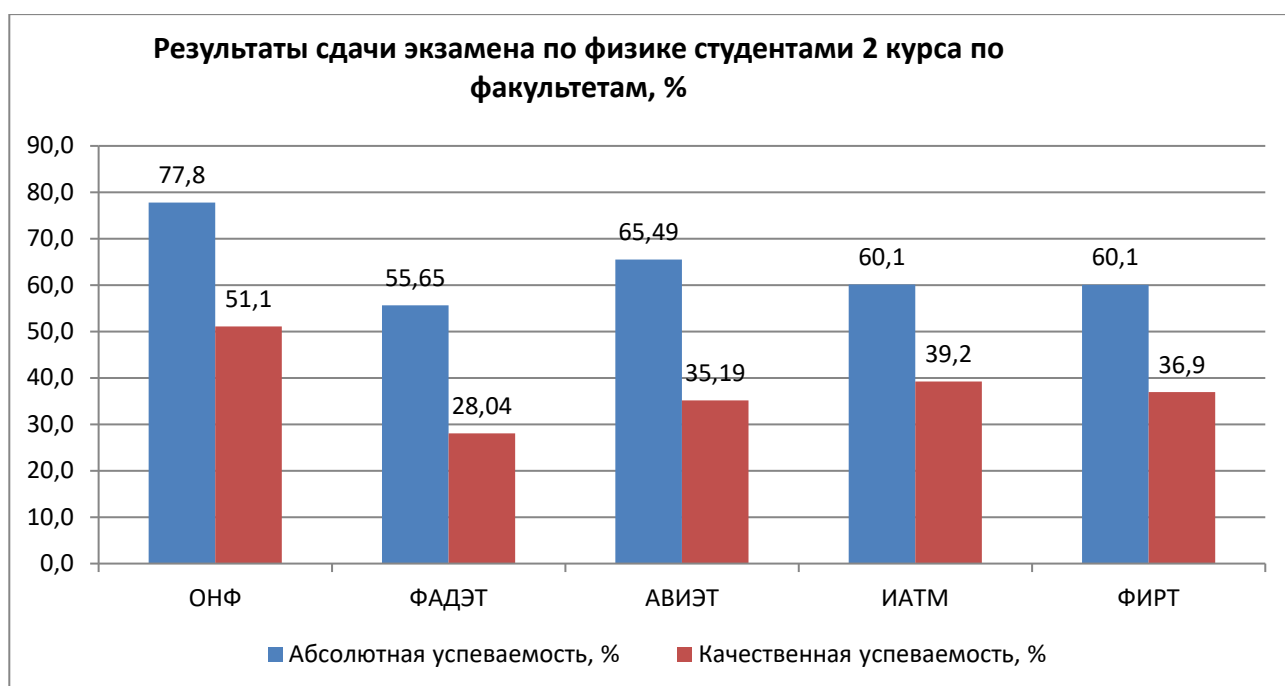
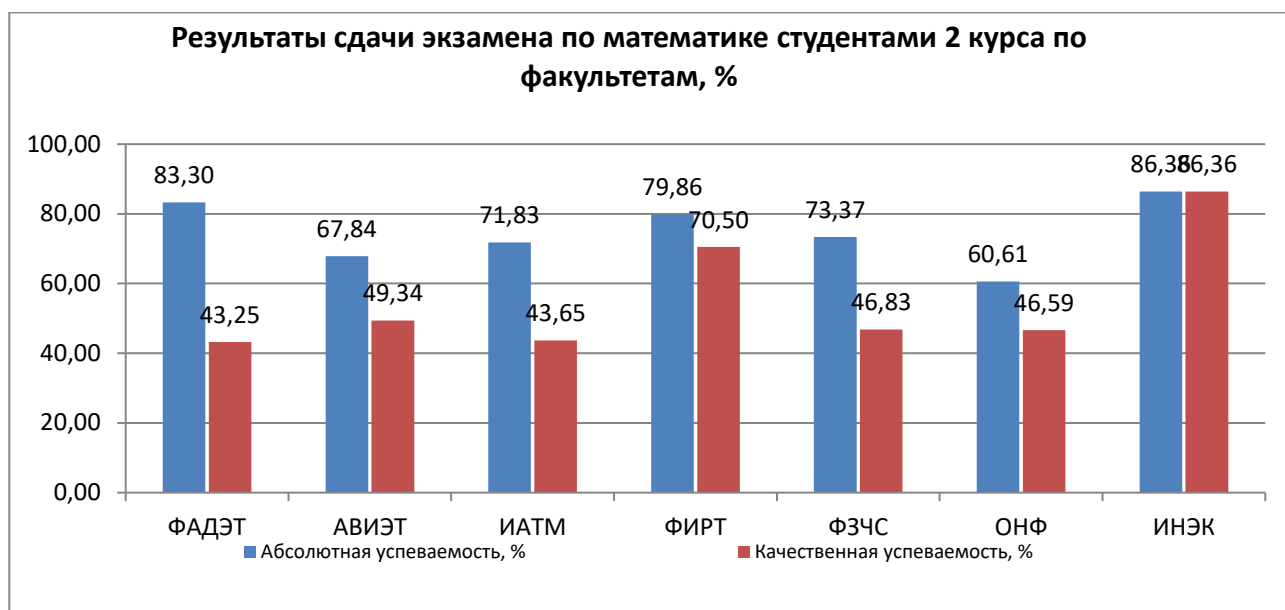
Результаты сдачи экзамена по физике студентами 1 курса по факультетам, %



Результаты сдачи экзамена по информатике студентами 1 курса по факультетам, %



Результаты сдачи экзаменов студентами 2 курсов
по отдельным дисциплинам



Итоги сессии вечернего факультета при УМПО

1. Списочный состав – 140 чел., в том числе

1 курс – 45 чел.

2 курс – 22 чел.

3 курс – 19 чел.

4 курс – 20 чел.

5 курс – 20 чел.

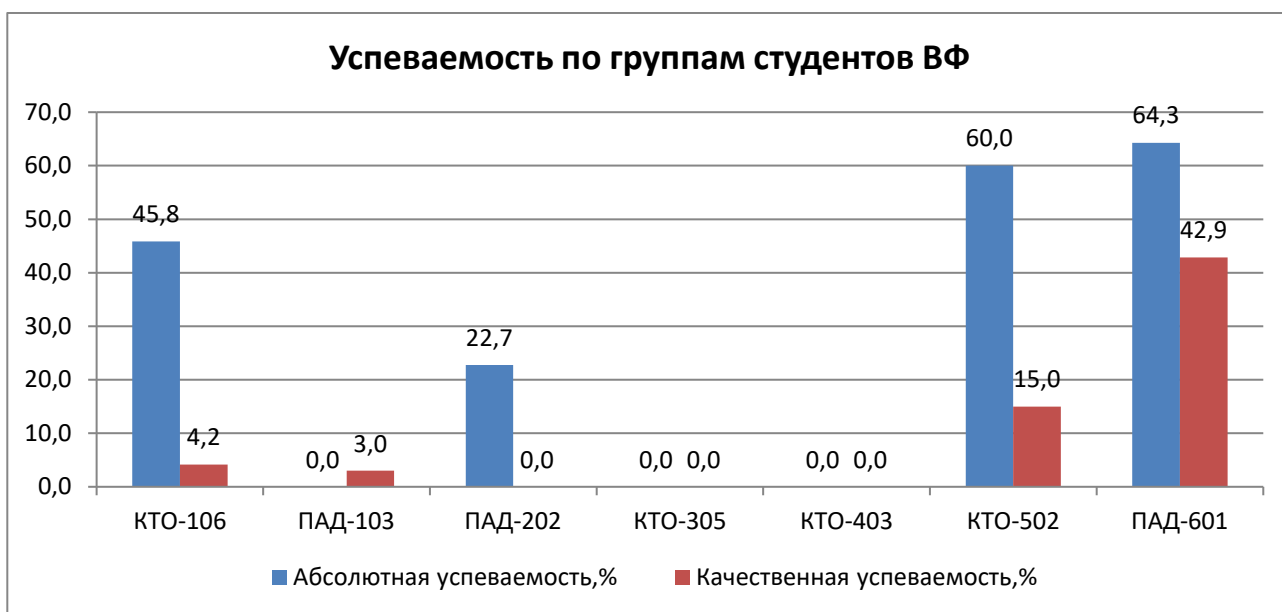
6 курс – 14 чел.

2. Результаты сессии вечернего факультета при УМПО.

В среднем по факультету абсолютная успеваемость составила 31,4% (снизилась на 9,0% по сравнению с прошлым годом), качественная – 12% (снизилась на 8,0% по сравнению с результатами прошлогодней зимней сессии).

Наиболее высокая абсолютная успеваемость зафиксирована в группах ПАД-601 (64,3%), КТО-502 (60%), наиболее низкая в группах ПАД-103, КТО-305, КТО-402 (0,0%).

Наиболее высокая качественная успеваемость была зафиксирована в группах ПАД-601 (42,9%), КТО-502 (15,0%), наиболее низкая – в группах ПАД-202, КТО-305, КТО-403 (0%).



Задолженности имеют 68,6% студентов: по одному предмету – 20,7%, по двум – 12,2%, более двух предметов – 35,7%.

О результатах зимней экзаменационной сессии 2017/2018 учебного года в филиалах УГАТУ

1. Сроки проведения сессии

Сессия проведена в сроки, указанные приказами № 2037-О от 05.12.2017 (г. Ишимбай), № 2149-О от 22.12.2017 (г. Кумертау).

2. Результаты сессии по филиалам университета в целом (по очной форме обучения)

филиал ФГБОУ ВО «УГАТУ» в г. Ишимбае – 53

филиал ФГБОУ ВО «УГАТУ» в г. Кумертау – 176

Всего – 229

Абсолютная и качественная успеваемости в целом по филиалам представлены на диаграмме (рис.1):

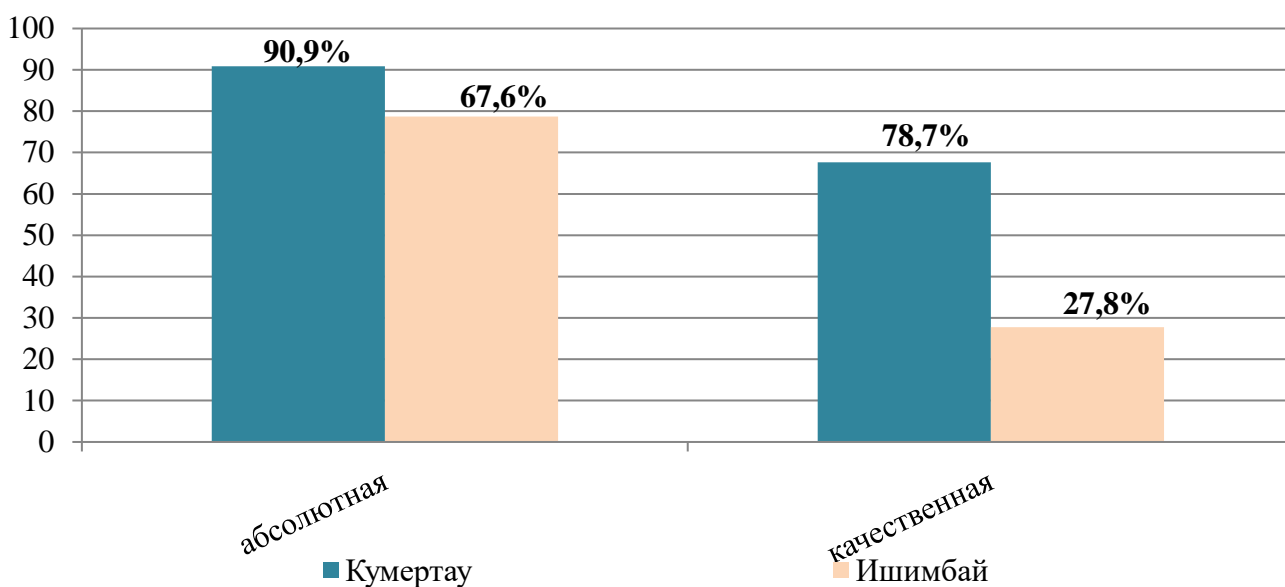


Рис.1

Средняя абсолютная успеваемость по филиалам составляет – 84,8%, качественная - 47,7%.

Наиболее высокая абсолютная успеваемость зафиксирована в филиале г. Кумертау – 90,9%.
Чуть ниже успеваемость в филиале г. Ишимбай – 78,7%.

Наиболее высокая качественная успеваемость была зафиксирована в филиале г. Кумертау – 67,6%.
Хуже показатели в филиале г. Ишимбай – 27,8%.

Успеваемость при сдаче экзаменов (по направлениям) в целом по всем курсам.

Наилучшая успеваемость на направлениях обучения и специальностях:

в филиале г. Кумертау (15.03.04) АТП (95%; 80%),

в филиале г. Ишимбай – (38.03.01) Э (88,8%; 22,5%).

Немного хуже – на направлениях:

в филиале г. Кумертау – (22.03.01) МТМ (83,3%; 58,3%),

в филиале г. Ишимбай – (13.03.03) ЭМ (62%; 16%).

3. Результаты сессии по курсам

3.1 Результаты сдачи экзаменов студентами 1 курса

Показатели по абсолютной успеваемости при сдаче экзаменов в филиале в г. Кумертау – 86,1%, в филиале г. Ишимбай - 85,7%. Показатели по качественной успеваемости при сдаче экзаменов в филиале г. Кумертау – 61,1%, в филиале г. Ишимбай – 33,9%.

Успеваемость при сдаче экзаменов (по направлениям) 1 курс

Наилучшая успеваемость зафиксирована на направлении (специальности) обучения первого курса в филиале г. Кумертау – СУ (93,8%, 68,8%). Хуже в филиале г. Ишимбай на направлении – КТО (85,7%. 33,9%).

Абсолютная и качественная успеваемости на 1 курсе представлены на диаграмме (рис.2):

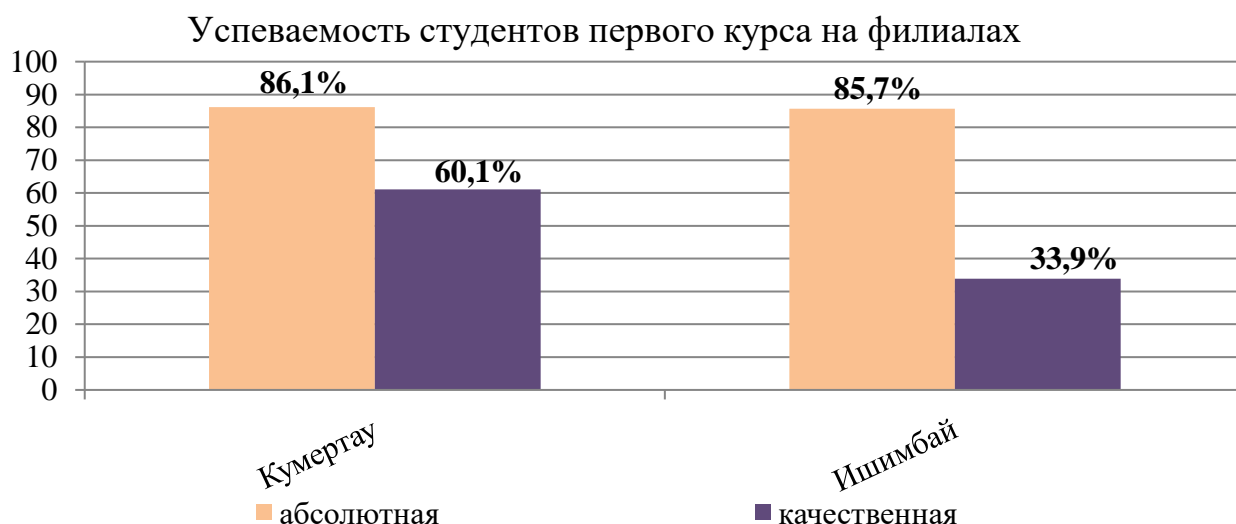


Рис. 2

3.2 Результаты сдачи экзаменов студентами 2 курса (2 курс реализуется только в г. Кумертау)

Наилучшие показатели по абсолютной успеваемости у студентов филиала в г. Кумертау – 82,7%.

Наилучшие показатели по качественной успеваемости у студентов филиала в г. Кумертау – 41,3%.

Успеваемость при сдаче экзаменов (по направлениям) 2 курс

Наилучшая успеваемость зафиксирована на направлениях (специальностях) обучения второго курса в филиале г. Кумертау - КТО (94,4%; 39,8%). Ниже успеваемость в филиале г. Кумертау на направлении – СУ (63,6%; 45,4%).

3.3 Результаты сдачи экзаменов студентами 3 курса

Наилучшие показатели по успеваемости у студентов в филиале г. Кумертау (90,2%, 70,7%). Ниже показатели успеваемости в филиале г. Ишимбай (80%; 30%).

Успеваемость при сдаче экзаменов (по направлениям) 3 курс

Наилучшая успеваемость зафиксирована на направлениях: в филиале г. Кумертау – П (100%; 70%).

Ниже результаты в филиале г. Ишимбай – ЭМ (80%; 30%).

Абсолютная и качественная успеваемости на 3 курсе представлены на диаграмме (рис.3):

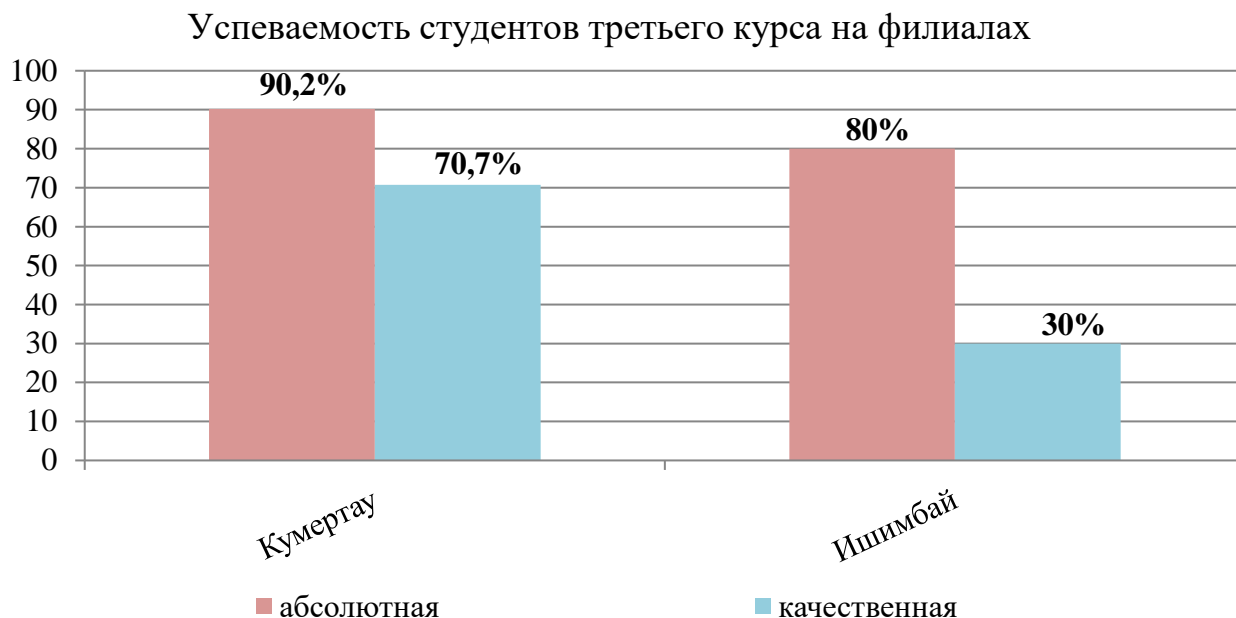


Рис.3

3.4 Результаты сдачи экзаменов студентами 4 курса.

Наиболее высокие результаты по успеваемости показали студенты филиала в г. Кумертау (98,2%; 80,3%), хуже показатели в филиале г. Ишимбай (63,6%; 13,6%).

Успеваемость при сдаче экзаменов (по направлениям) 4 курс

Наилучшая успеваемость по направлениям была зафиксирована в филиале г. Кумертау – ПИ (100%, 88,2%). Ниже успеваемость по направлениям в филиале г. Ишимбай – Э (88,8%; 22,2%).

Абсолютная и качественная успеваемости на 4 курсе представлены на диаграмме (рис.4):

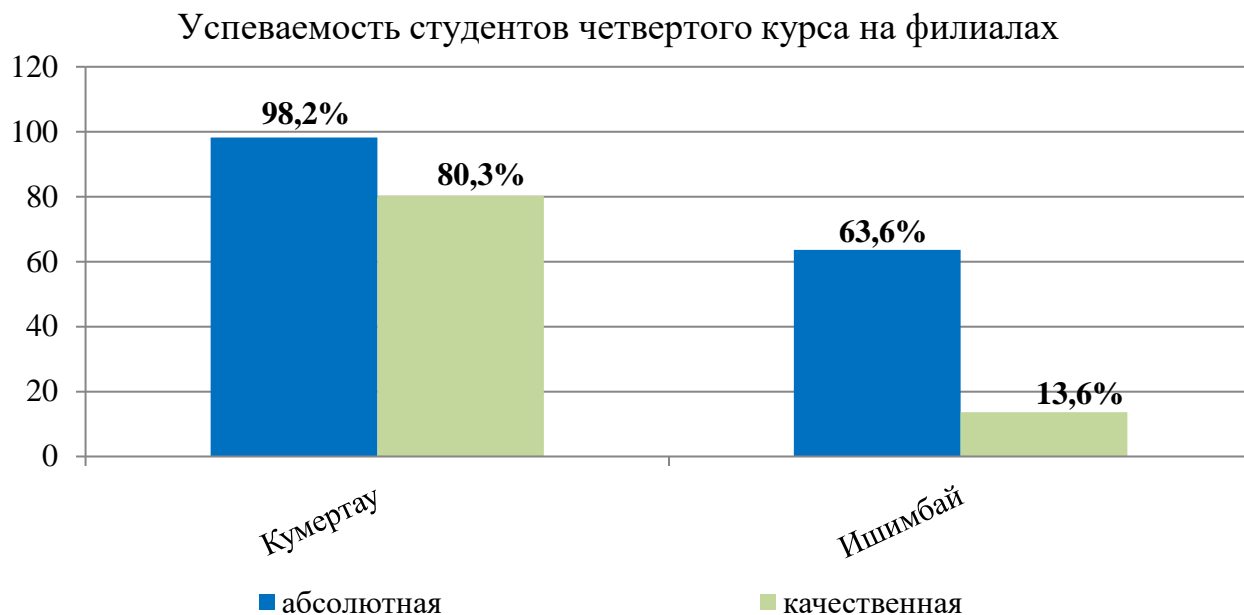


Рис.4

3.5 Результаты сдачи экзаменов студентами 5 курса (5 курс реализуется только в г. Кумертау)

Наилучшие показатели по абсолютной успеваемости у студентов филиала в г. Кумертау – 92,8% по направлению 24.05.06 Системы управления летательными аппаратами.

Наилучшие показатели по качественной успеваемости у студентов филиала в г. Кумертау – 78,5% по направлению 24.05.06 Системы управления летательными аппаратами.