

Отчет

О результатах весенней экзаменационной сессии 2015-2016 года

1. Сроки проведения сессии

Сессия проведена в сроки, указанные приказами №291-О от 04.03.2016 и №595-О от 18.04.2016.

2 Результаты сессии по УГАТУ

Списочный состав студентов по УГАТУ на начало экзаменационной сессии составил **7770** человек, в том числе по факультетам:

ИНЭК 1930
ОНФ 147
ФАДЭТ 783
АВИЭТ 1053
ФАТС 1045
ФЗЧС 287
ФИРТ 2525

Средняя абсолютная успеваемость студентов по всем факультетам за период весенней сессии составила 54,26%, средняя качественная успеваемость – 37,53%. Абсолютная успеваемость по сравнению с аналогичным периодом прошлого года увеличилась на 5,43%, качественная успеваемость увеличилась на 5,07%.

Абсолютная и качественная успеваемости по факультетам представлены на рисунке 1.

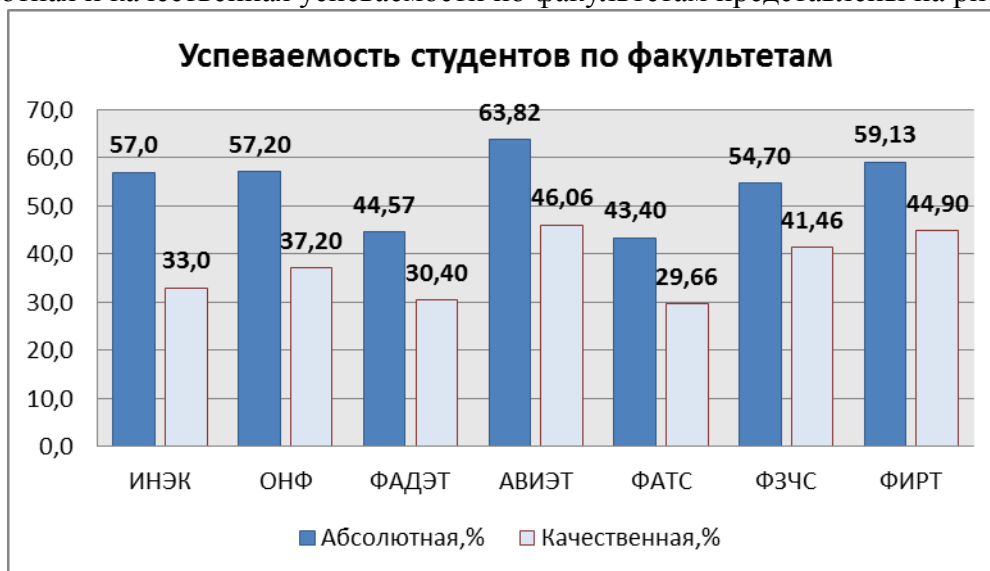


Рисунок 1. Диаграмма успеваемость студентов в весеннюю сессию 2015-2016 уч.г. по факультетам.

Наиболее высокая абсолютная успеваемость зафиксирована на АВИЭТ (63,8%) и ФИРТ (59,13%), наиболее низкая – на ФАТС (44,6%). Наиболее высокая качественная успеваемость зафиксирована на АВИЭТ (46,06%), наиболее низкая – на ФАТС (29,66%).

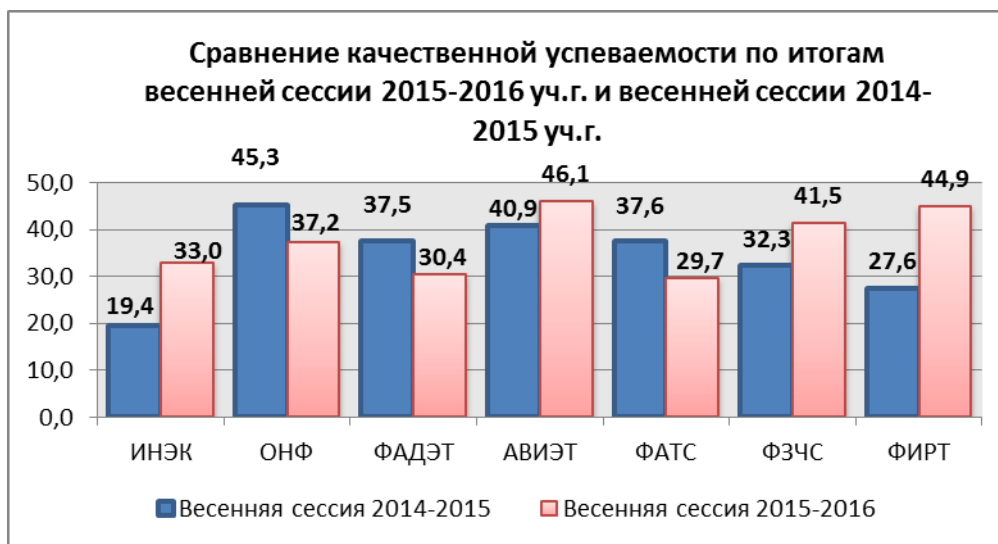


Рисунок 2 – Сравнительная диаграмма качественной успеваемости по итогам весенней сессии 2015-2016 уч.г. и весенней сессии 2014-2015 уч.г.

Сравнительная диаграмма по задолженностям среди факультетов представлена на рисунке 3.

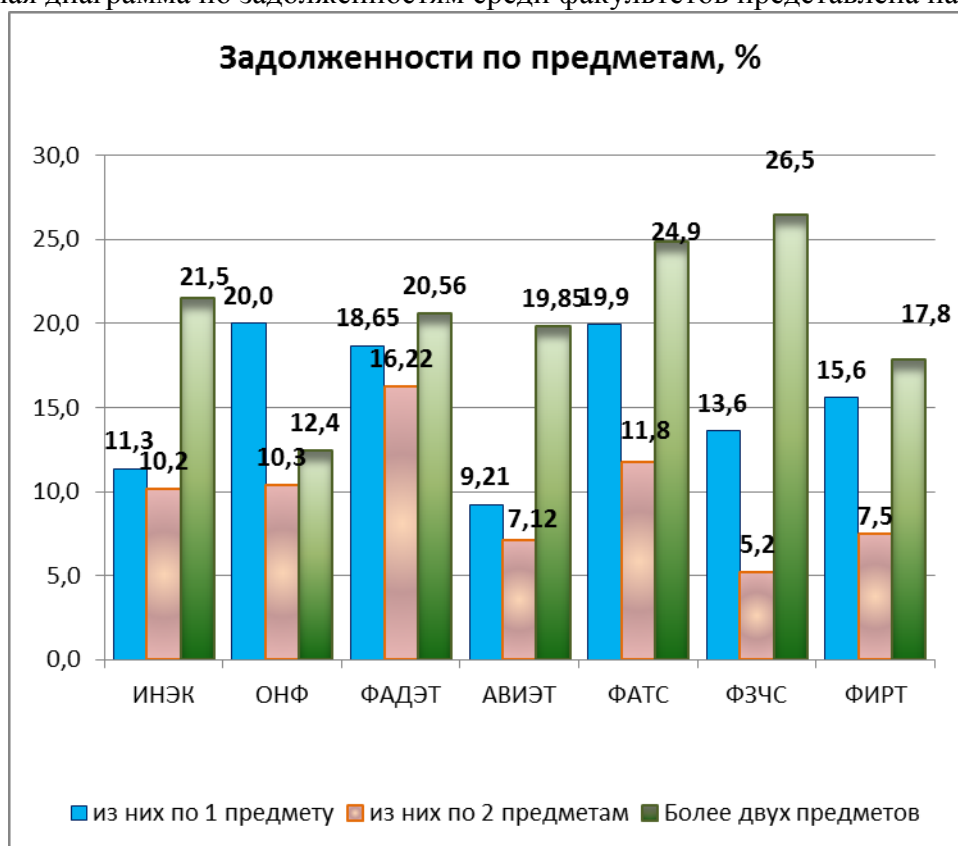


Рисунок 3 – Диаграмма задолженностей по факультетам

Наибольший суммарный процент задолженностей по предметам имеет ФАТС (56,6%), за ним следует ФАДЭТ – 55,4%, ФЗЧС – 45,3%, далее ИНЭК (43,0%), ОНФ (42,8%). Наименьший процент задолженностей по предметам у ФИРТ – 40,9 %.

3. Результаты сдачи экзаменов по курсам.

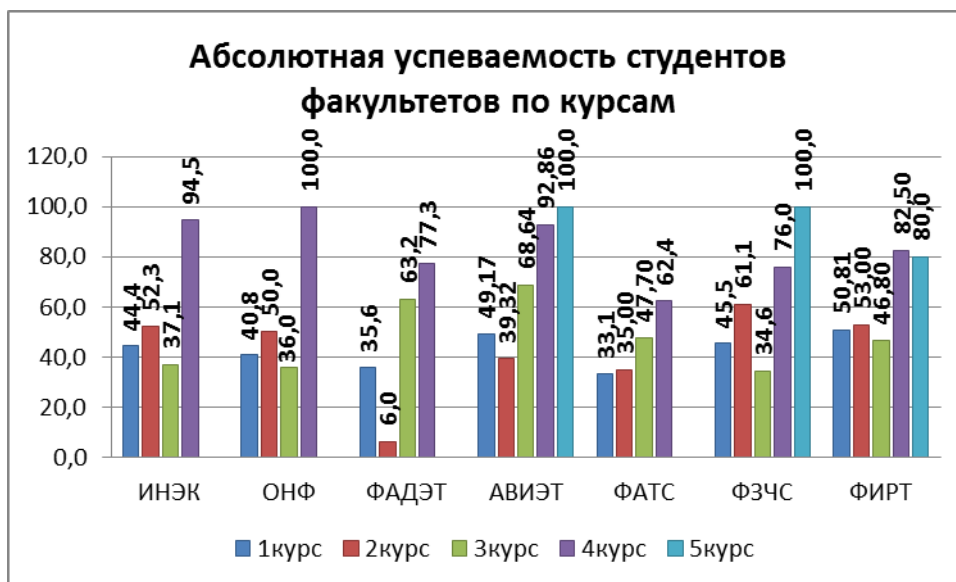


Рисунок 4 – Абсолютная успеваемость студентов факультетов по курсам

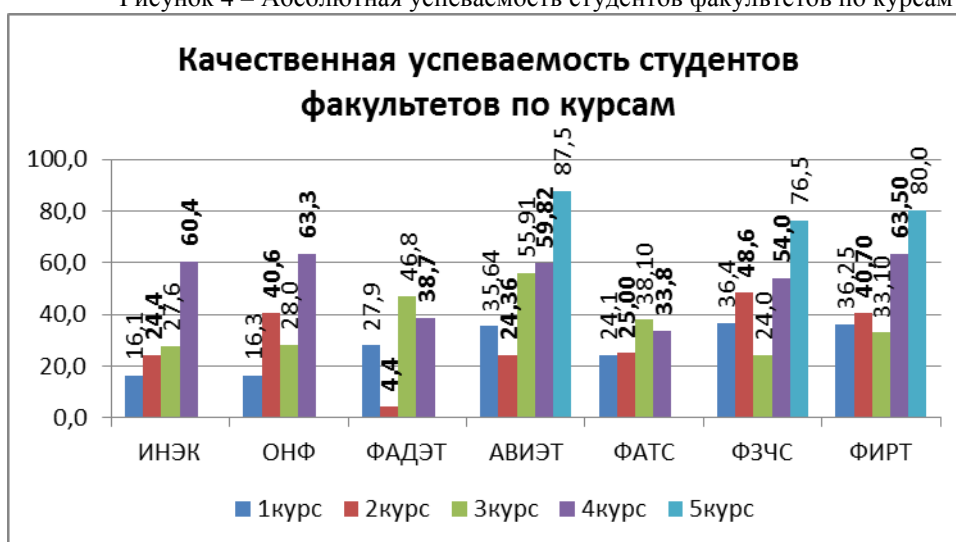


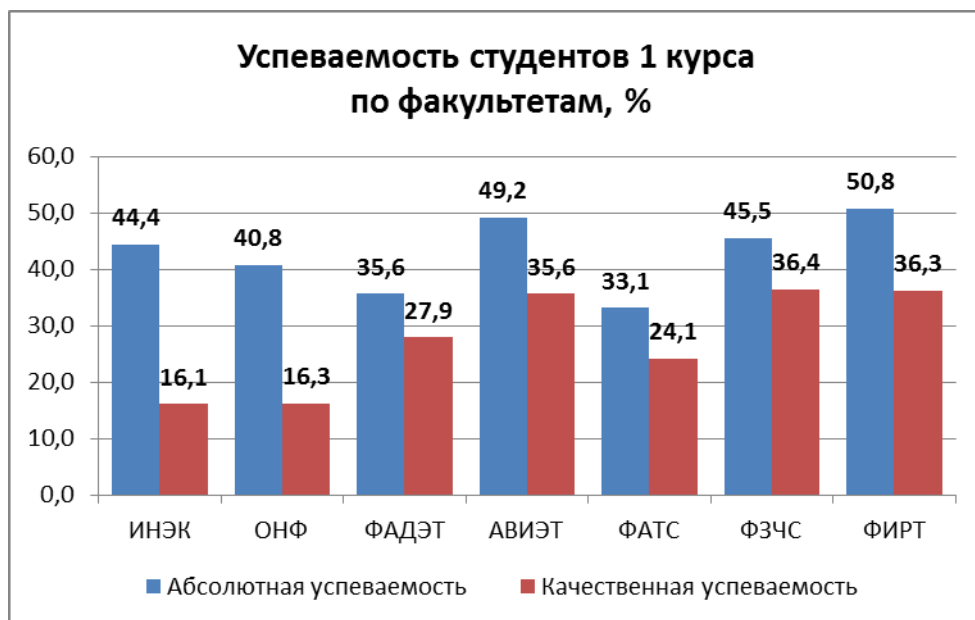
Рисунок 5 – Качественная успеваемость студентов факультетов по курсам

4. Результаты сдачи экзаменов студентами 1 курса.

Списочный состав студентов первокурсников по УГАТУ на начало экзаменационной сессии составил 1811 человека, в том числе по факультетам:

ИНЭК	197
ОНФ	49
ФАДЭТ	247
АВИЭТ	303
ФАТС	320
ФЗЧС	77
ФИРТ	618

Средние абсолютная и качественная успеваемости студентов-первокурсников по всем факультетам по результатам весенней сессии представлена на рисунке 6.



Наилучшие показатели по абсолютной успеваемости при сдаче экзаменов имеют первокурсники ФИРТ – 50,8% и АВИЭТ – 49,2%. Наихудшие показатели у студентов ФАТС – 33,1%. По показателю качественной успеваемости лидерами являются студенты ФЗЧС (36,4%) и ФИРТ (36,3%), самая низкая качественная успеваемость у студентов ИНЭК – 16,1%, ОНФ – 16,3%.

В среднем по вузу показатель абсолютной успеваемости студентов 1 курса составляет 42,77%, качественная – 27,53%. По сравнению с весенней сессией прошлого учебного года успеваемость первокурсников увеличилась в среднем на 1,8% по показателю абсолютной успеваемости и уменьшилась на 0,5% по показателю качественной успеваемости.

5. Результаты сдачи экзаменов студентами 1 курса по формам обучения

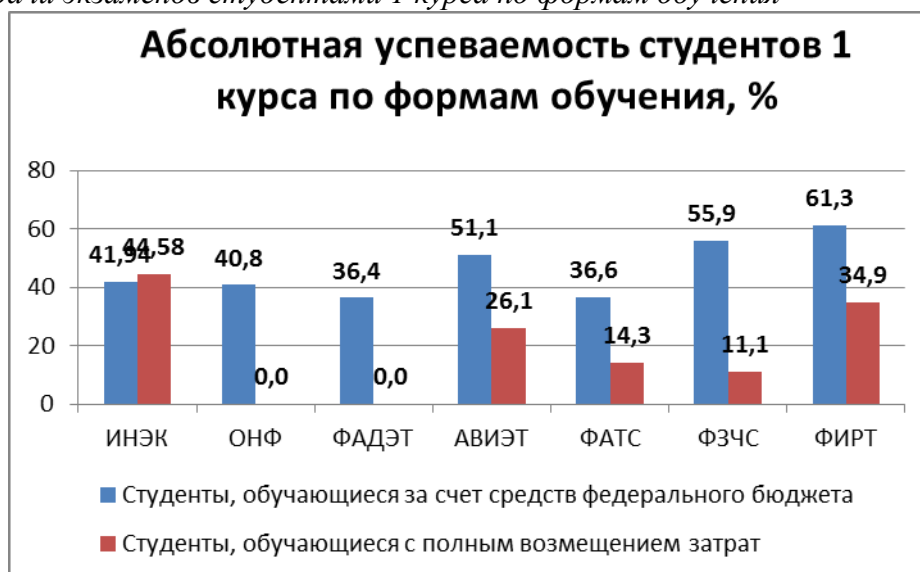


Рисунок 7. Абсолютная успеваемость студентов 1 курса

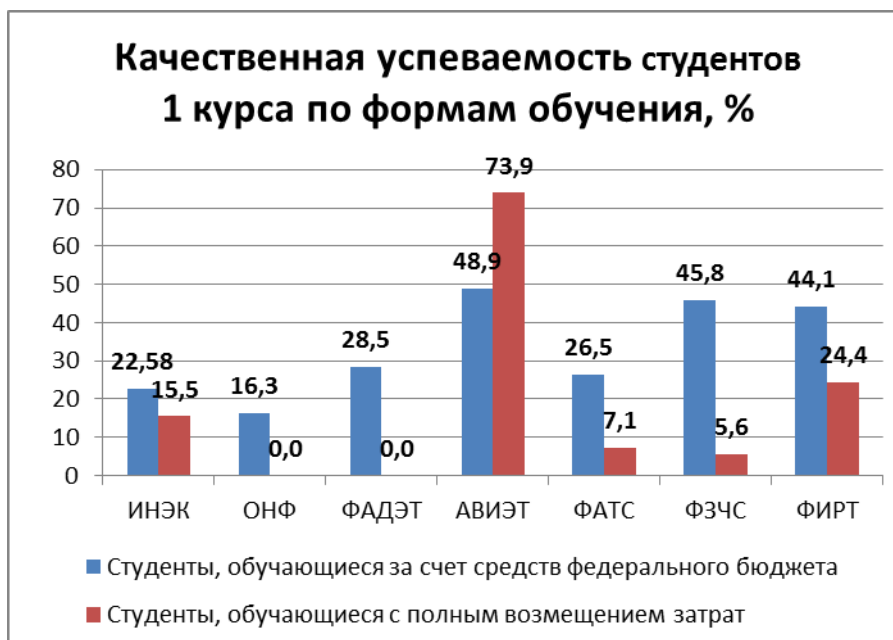


Рисунок 8. Качественная успеваемость студентов 1 курса

Структура задолженности студентов-первокурсников по предметам представлена на рисунке 9.

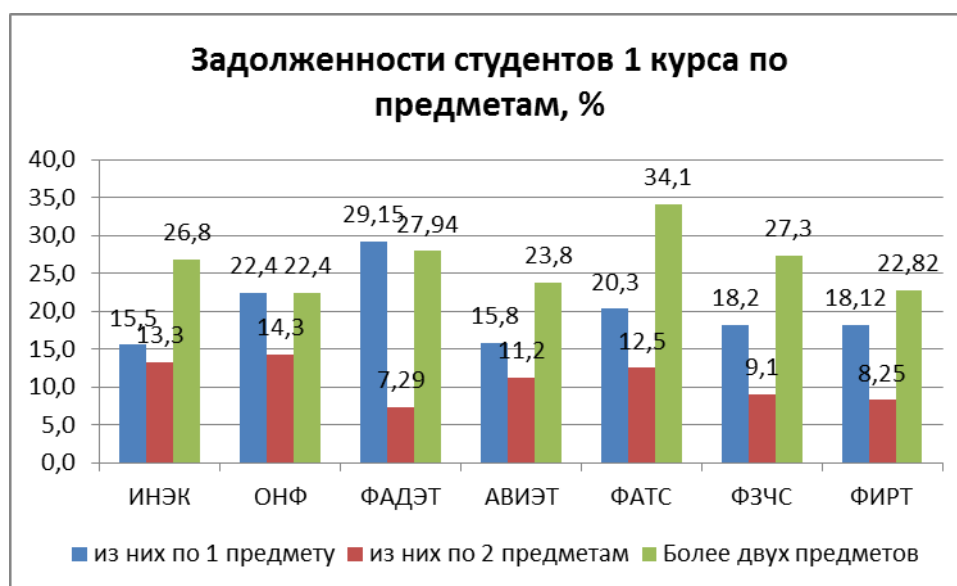


Рисунок 9. Задолженности студентов-первокурсников по предметам

Наименьший суммарный процент задолженностей по предметам студентов-первокурсников имеет факультет ИРТ (49,2%), за ним следует АВИЭТ (50,8%), ФЗЧС (54,5%), ИНЭК (55,6%), ОНФ (59,2%), ФАДЭТ (64,4%), на последнем месте ФАТС, процент задолженностей которого составил 66,9%.

Количество студентов-первокурсников, сдавших сессию на «отлично» и «хорошо» и «отлично», представлены на рисунке 10.

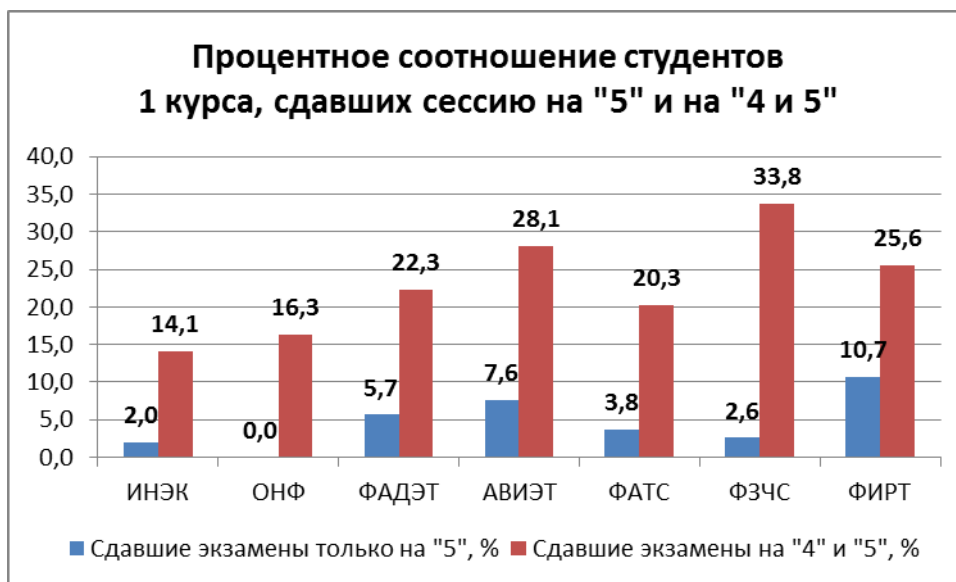


Рисунок 10. Количество студентов-первокурсников, сдавших сессию на «5» и «4 и 5»

Результаты сессии по курсам и специальностям

6. Сравнительные итоги по направлениям подготовки (специальностям) 1 курса.

6.1. Успеваемость при сдаче экзаменов по направлениям подготовки (специальностям).

Наилучшая успеваемость зафиксирована на направлениях подготовки (специальностях) ФАДЭТ ДЛА (абсолютная успеваемость –83,33%, качественная успеваемость – 58,33%); АВИЭТ ИКТ (62,07%, 51,72%); ФИРТ ИВТ (60,0%; 48,68%); ФАТС СМ (55,13%, 41,38%); ФЗЧС ТБ (51,43%, 37,17%); ИНЭК УП (47,06%, 23,53%); ОНФ ПМИ (38,5%, 30,8%). Наихудшая - на направлениях подготовки (специальностях) ФАТС МА (0%, 0%); ФАДЭТ ЭМГ (0%, 0%); ФИРТ БПС (11,76%, 11,76%); АВИЭТ П (34,48%, 24,14%); ФЗЧС ПБ (40,48%, 35,71%); ИНЭК ЭК (46,5%, 10,58%).

6.2. Успеваемость при сдаче экзаменов по группам.

Наилучшая успеваемость зафиксирована в группах ФАДЭТ ДЛА-105 (абсолютная успеваемость –83,33%, качественная успеваемость – 58,33%); АВИЭТ ИКТ-113 (62,07%, 51,72%); ФИРТ ИБ-111 (78,26%, 52,17%); ФАТС СМ-116 (55,13%, 41,38%); ФЗЧС ТБ-115 (51,43%, 37,17%); ИНЭК УП-108 (47,06%, 23,53%); ОНФ ПМИ-144 (38,5%, 30,8%). Наихудшая – в группах ФАТС МА-190п (0%, 0%); ФАДЭТ ЭМГ-11П (0%, 0%); ФИРТ БПС-109 (11,76%, 11,76%); ИНЭК ЭК-162 (25,0%, 8,33%); АВИЭТ П-107 (34,48%, 24,14%); ФЗЧС ПБ-115 (40,48%, 35,71%).

7. Сравнительные итоги по направлениям подготовки (специальностям) 2 курса.

7.1. Успеваемость при сдаче экзаменов по направлениям подготовки (специальностям).

Наилучшая успеваемость зафиксирована на направлениях подготовки (специальностях) ФИРТ ЭАС (88,57%, 55,08%); ФАТС ММ (87,5%, 75,00%); АВИЭТ БТС (73,68%, 52,63%); ИНЭК И (74,07%, 51,85%); ФЗЧС ТБ (70,59%, 47,06%); ОНФ ПМ (55,00%, 45,00%). Наихудшая успеваемость зафиксирована на направлениях подготовки (специальностях) ФАТС АТП (0%, 0%); ФИРТ ПИ (12,5%, 6,9%); АВИЭТ СУЛА (5,0%, 0,0%); ИНЭК ГМУ (27,27%, 0%); ОНФ ПМИ (41,7%, 33,00%); ФЗЧС ПБ (52,63%, 47,37%).

7.2. Успеваемость при сдаче экзаменов по группам.

Наилучшая успеваемость зафиксирована в группах ФИРТ ЭАС-205 (81,48%, 66,67%); ФАТС ММ-222 (87,5%, 75,00%); АВИЭТ БТС-204 (73,68%, 52,63%); ИНЭК И-204 (74,07%, 51,85%); ФЗЧС ТБ-214а (70,59%, 47,06%); ОНФ ПМ-243 (55,00%, 45,00%). Наихудшая – в группах ФАТС АТП-251, МА-288п (0%, 0%); ФИРТ ПИ-210, ПИ-211 (0%, 0%); АВИЭТ СУЛА-202 (5,0%, 0,0%); ИНЭК ЭК-241 (4%, 4%); ОНФ ПМИ-242 (41,7%, 33,00%); ФЗЧС ПБ-214а (52,63%, 47,37%).

8. Сравнительные итоги по направлениям подготовки (специальностям) 3 курса.

8.1. Успеваемость при сдаче экзаменов по направлениям подготовки (специальностям)

Наилучшая успеваемость зафиксирована на направлениях подготовки (специальностях) ИНЭК И (92,0%, 80,0%); ФАДЭТ ТТП (91,05%, 86,6%); АВИЭТ БТС (86,36%, 77,27%); ФИРТ САУ (84,21%, 68,42%); ФАТС АТП (74,08%, 68,52%); ОНФ ПМИ (45,5%, 36,4%); ФЗЧС ТБ (33,3%, 33,3%). Наихудшая – на направлениях подготовки (специальностях) ИНЭК М (8,0%, 4,0%); ФАТС ММ (25,0%, 15,0%); ФИРТ ПРО (25,88%, 17,25%); ФЗЧС ТБ (28,57%, 28,57%); ОНФ ПМ (28,6%, 21,4%); ФАДЭТ АС (50,0%, 31,82%); АВИЭТ СЭМС (50,0%, 34,9%).

8.2. Успеваемость при сдаче экзаменов по группам.

Наилучшая успеваемость зафиксирована в группах ФАТС КТО-356 (100%, 100%); ФАДЭТ ТТП-309 (97,05%, 88,23%); ИНЭК И-303 (92,0%, 80,0%); АВИЭТ БТС-303 (86,36%, 77,27%); ФИРТ САУ-303 (84,21%, 68,42%); ОНФ ПМИ-340 (45,5%, 36,4%); ФЗЧС ТБ-313а (33,3%, 33,3%). Наихудшая – в группах ФИРТ ПРО-305т (0%, 0%); ИНЭК М-309 (8,0%, 4,0%); ФАТС ММ-321 (25,0%, 15,0%); ФЗЧС ТБ-313 (28,57%, 28,57%); ОНФ ПМ-341 (28,6%, 21,4%); АВИЭТ СЭМС-304 (47,83%, 43,48%); ФАДЭТ АС-303 (50,0%, 31,82%).

9. Сравнительные итоги по направлениям подготовки (специальностям) 4 курса.

9.1. Успеваемость при сдаче экзаменов по направлениям подготовки (специальностям)

Наилучшая успеваемость зафиксирована на направлениях подготовки (специальностях) ОНФ МКН (100%, 100%); ФАДЭТ ТТП (100%, 71%), ФИРТ ИВТ (100%, 68,0%); АВИЭТ Э (100%, 65,98%); ФАТС МА (98,0%, 59,0%); ФЗЧС ТБ (92,86%, 57,14%). Наихудшая – на направлениях подготовки (специальностях) ФАДЭТ ТЭД (0,0%, 0,0%); ФАТС МРТ, СМ, СМТ (0%, 0%); ФИРТ ЭАС (4,76%, 4,76%); ИНЭК М (67,0%, 28,0%).

9.2. Успеваемость при сдаче экзаменов по группам.

Наилучшая успеваемость зафиксирована в группах ФАТС КТОС-402 (100,0%, 100,0%); ОНФ МКН-408 (100%, 100%); ФАДЭТ ТТП-403 (100%, 75%), АВИЭТ Э-406 (100%, 92,86%); ФИРТ ИВТ-404 (100%, 89,0%); ФЗЧС ТБ-403 (92,86%, 57,14%). Наихудшая - в группах ФАДЭТ ТЭД-402 (0,0%, 0,0%); ФАТС МРТ-401, СМ-403д, СМТ-413 (0%, 0%); ФИРТ ЭАС-403 (0,0%, 0,0%); ИНЭК М-406 (0,0%, 0,0%).

Количество студентов, сдавших сессию на «отлично» и «хорошо» и «отлично» представлены на рисунке 11.

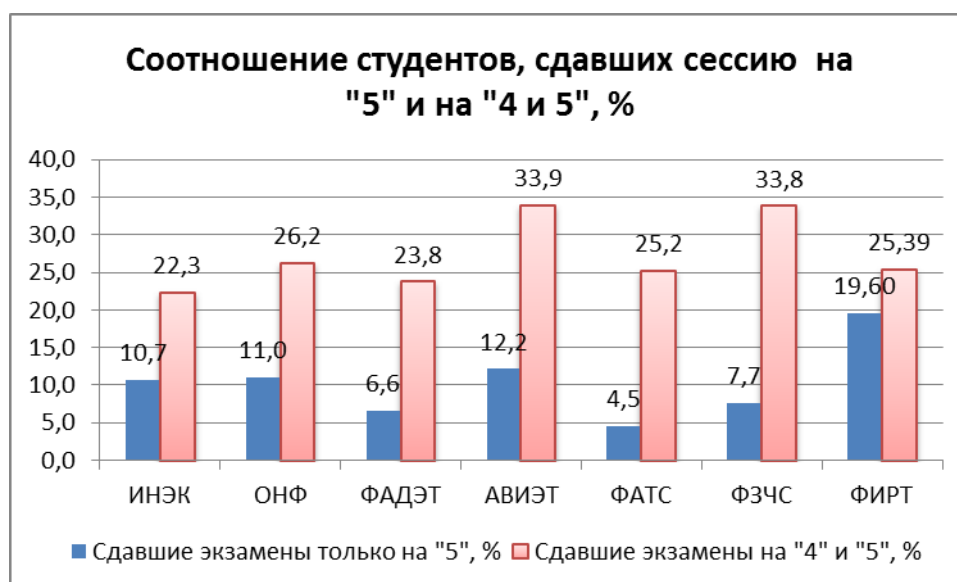


Рисунок 11. Количество студентов, сдавших сессию на «отлично» и «хорошо» и «отлично»

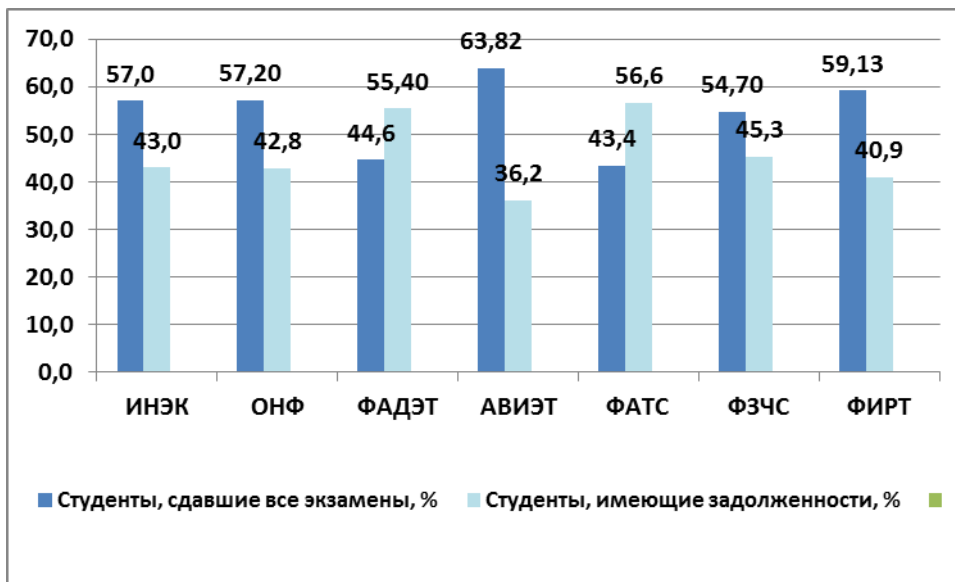
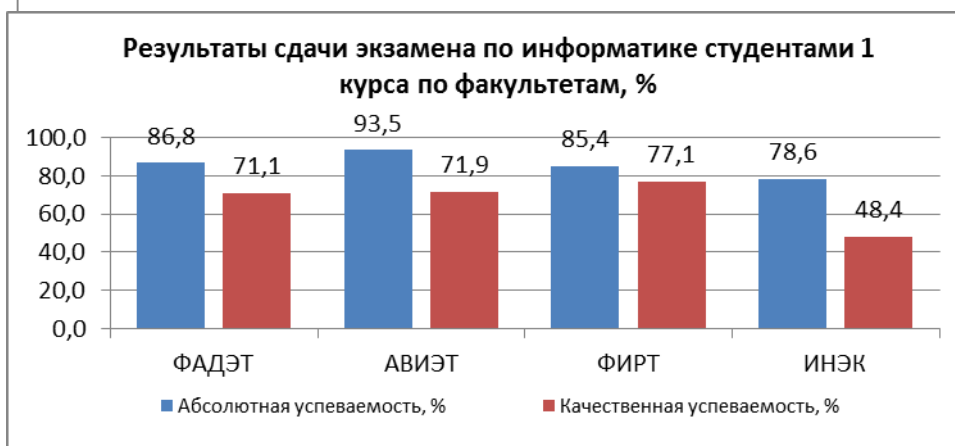
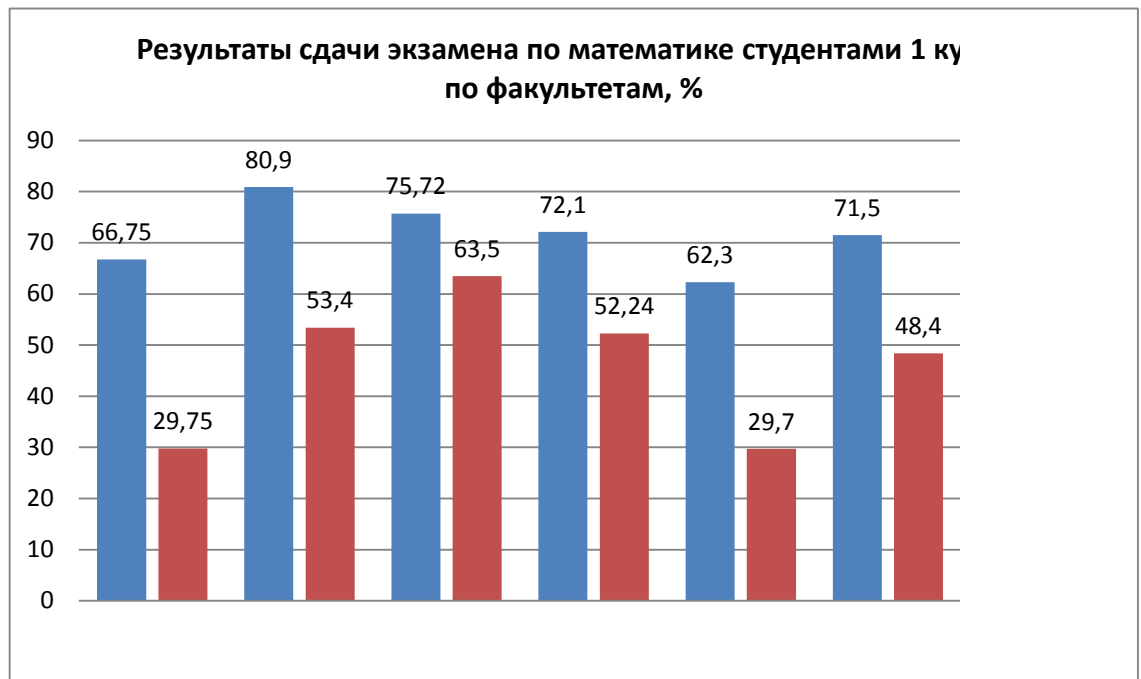
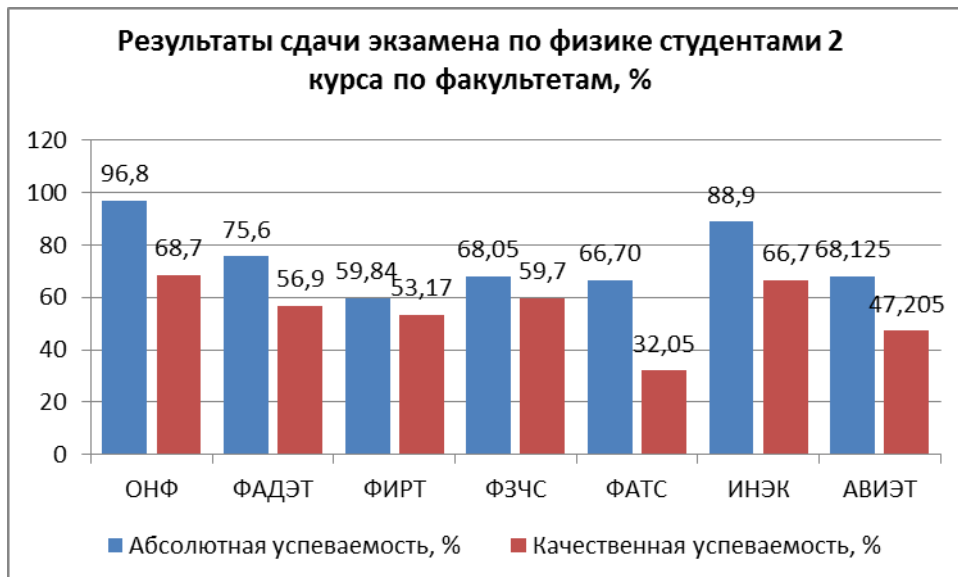
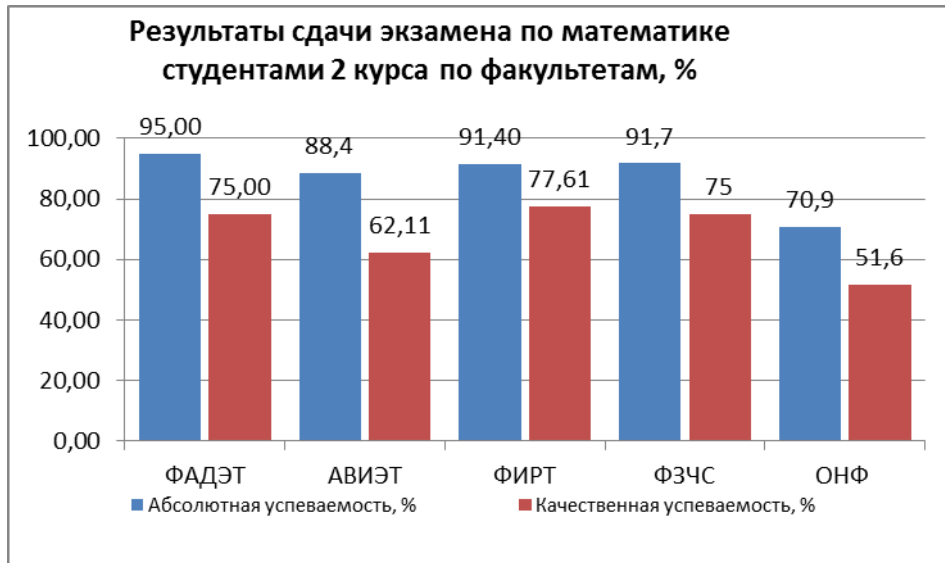


Рисунок 12. Процентное соотношение студентов, сдавших все экзамены и имеющих задолженности

10. Итоги экзаменационной сессии по отдельным дисциплинам
Результаты сдачи экзаменов студентами 1 курса
по отдельным дисциплинам



Результаты сдачи экзаменов студентами 2 курсов
по отдельным дисциплинам



Итоги сессии вечернего факультета при УМПО

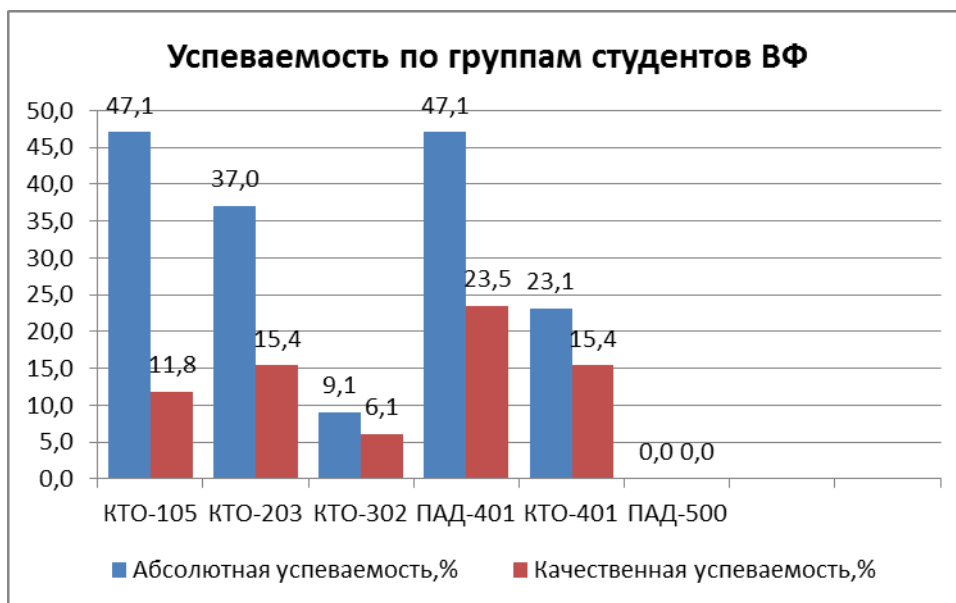
1. Списочный состав – 132 чел., в том числе

- 1 курс – 34 чел.
- 2 курс – 26 чел.
- 3 курс – 33 чел.
- 4 курс – 30 чел.
- 5 курс – 9 чел.

2. Результаты сессии вечернего факультета при УМПО.

В среднем по факультету абсолютная успеваемость составила 30,1% (уменьшилась на 24,9% по сравнению с прошлым годом), качественная - 26,7% (уменьшилась на 14,7% по сравнению с прошлым годом).

Наиболее высокая абсолютная успеваемость зафиксирована в группах КТО-101, ПАД-401 (47,1%), КТО-203 (37,0%), наиболее низкая в группах КТО-401 (23,1%), ПАД-500 (0,0%).



Наиболее высокая качественная успеваемость была зафиксирована в группе ПАД-401 (23,5%), АД-502 (56,7%), наиболее низкая – в группах ПАД-500 (0%), КТО-302 (6,1%)

Отчет

О результатах весенней экзаменационной сессии 2015-2016 учебного года в филиалах УГАТУ

1. Сроки проведения сессии

Сессия проведена в сроки указанные приказами № 344-О от 15.03.2016г. (г.Ишимбай), № 762-О от 13.05.2016г. (г.Кумертау), № 710-О от 28.04.2016г. (г.Нефтекамск), № 724-О от 05.05.2016г. (г.Стерлитамак), № 663-О от 26.04.2016г. (г.Туймазы).

2. Результаты сессии по филиалам университета в целом (по очной форме обучения)

Списочный состав студентов очной формы обучения составляет:

филиал ФГБОУ ВПО «УГАТУ» в г.Ишимбае – 415 чел.

филиал ФГБОУ ВПО «УГАТУ» в г.Кумертау– 235 чел.

филиал ФГБОУ ВПО «УГАТУ» в г.Нефтекамске – 167 чел.

филиал ФГБОУ ВПО «УГАТУ» в г.Стерлитамаке – 189 чел.

филиал ФГБОУ ВПО «УГАТУ» в г.Туймазы –140 чел.

Всего – 1146 человек.

Абсолютная и качественная успеваемости в целом по филиалам представлены на диаграмме (рис.1):

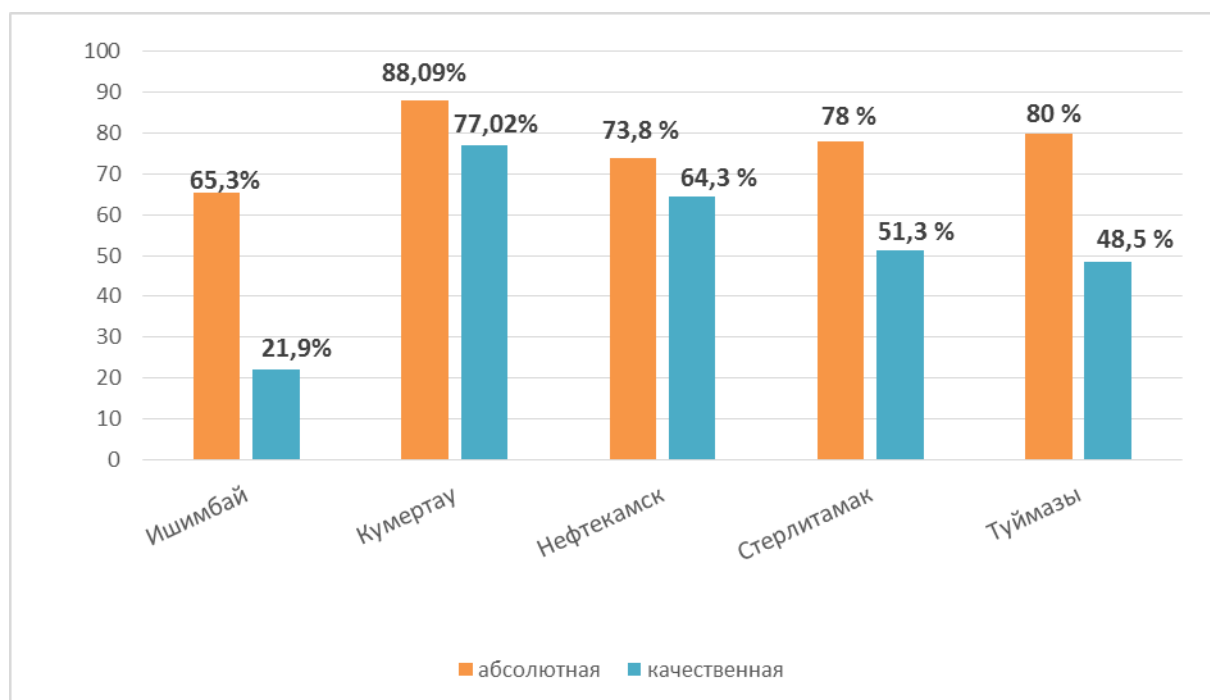


Рис.1

Средняя абсолютная успеваемость по филиалам составляет 77,0%, качественная 52,6%.

Наиболее высокая абсолютная успеваемость зафиксирована в филиале г.Кумертау – 88,09%, в филиале г.Туймазы – 80%, в филиале г.Стерлитамак – 78%. Чуть ниже показатели в филиале г.Нефтекамск – 73,8% и в филиале г.Ишимбай – 65,3%.

Наиболее высокая качественная успеваемость была зафиксирована в филиале г.Кумертау – 77,02%, и в филиале г.Нефтекамск - 64,3% г. Чуть ниже в филиале г.Стерлитамак – 51,3%, и в филиале г.Туймазы – 48,5%. Наихудшая качественная успеваемость в филиале г.Ишимбай – 21,9%.

Успеваемость при сдаче экзаменов (по направлениям) в целом по всем курсам.

Наилучшая абсолютная и качественная успеваемость на направлениях обучения и специальностях: в филиале г.Кумертау (22.03.01) МТМ (100%; 100%), в филиале г.Туймазы (27.03.01) СМТ (100%; 57,1%), в филиале г.Ишимбай – (13.03.01) ЭТТ (100%; 44,4%), в филиале г.Стерлитамак – (09.03.03) ПИ (93,0%; 76,2%) и в филиале г.Нефтекамск – (13.03.02) ЭЭ (85,1%; 75,1%).

Немного хуже – на направлениях: в филиале г.Кумертау (15.03.04) АТП (75,8%; 51,7%), в филиале г.Ишимбай – (38.03.01) Э (72,2%; 25,5%), в филиале г.Стерлитамак – (13.03.02) ЭЭ (71,6%, 52,3%), в филиале г.Туймазы – (15.03.01) МА (70,2%; 42,5%) и в филиале г.Нефтекамск – (15.03.01) МА (48,1%; 45,2%).

3. Результаты сессии по курсам

3.1 Результаты сдачи экзаменов студентами 1 курса.

Наилучшие показатели по абсолютной успеваемости при сдаче экзаменов имеют первокурсники филиала в г.Кумертау – 89,1%, филиала в г.Туймазы – 83,9%, филиала в г.Стерлитамак – 79%, филиала в г.Нефтекамск – 78,6%. Хуже показатели у первокурсников филиала в г.Ишимбай – 70%.

Наилучшие показатели по качественной успеваемости при сдаче экзаменов имеют первокурсники филиала в г.Кумертау – 86,9%, филиала в г.Нефтекамск – 81,9%, филиала в г.Туймазы – 62,5%. Наихудшие показатели у первокурсников – филиала в г.Стерлитамак – 49,1% и в филиале в г.Ишимбай – 30%.

Абсолютная и качественная успеваемость 1 курса по филиалам представлены на диаграмме (рис.2)

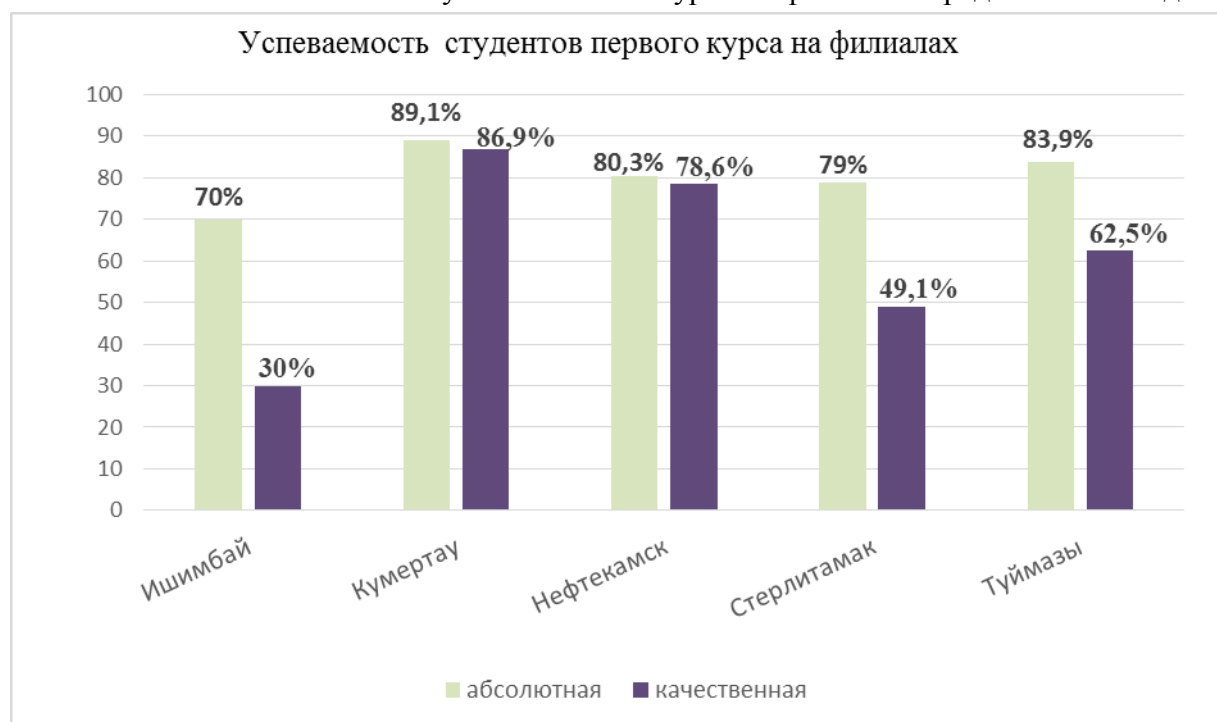


Рис.2

Успеваемость при сдаче экзаменов (по направлениям) 1 курс

Наилучшая успеваемость зафиксирована на направлениях первого курса: филиала в г.Кумертау – МТМ (абсолютная – 100%; качественная – 100%), филиала в г.Нефтекамск – ЭЭ (95,2%; 95,2%), филиала в г.Туймазы - ПИ (90,4%; 71,4%), филиала в г.Стерлитамаке - ЭЭ (90%; 65%;). Наихудшая в филиале г.Ишимбай - ЭМ (70%; 30%).

3.2 Результаты сдачи экзаменов студентами 2 курса

Наилучшие показатели по успеваемости у студентов филиала в г.Кумертау (абсолютная успеваемость 88,7%, качественная успеваемость 75,8%), в филиале г.Стерлитамак (73,5%; 50%), в филиале

г.Нефтекамск (67,3%; 50%) и в филиале г.Туймазы (67,5%, 27%). Ниже показатели в филиале г.Ишимбай (30,8%; 15,4%).

Успеваемость при сдаче экзаменов (по направлениям) 2 курс

Наилучшая успеваемость зафиксирована на направлениях обучения и специальностях второго курса: в филиале г.Туймазы – ЭЭ (94,7%; 42,1%), в филиале г.Кумертау - ПИ (90,9%; 90,9%), в филиале г.Нефтекамск – ИВТН (87,5%; 56,2%), в филиале г.Стерлитамак – ПИ (86,2%, 68,9%). Наихудшая в филиале г.Ишимбай – ЭМ (35,3%, 17,6%).

Абсолютная и качественная успеваемость 2 курса по филиалам представлены на диаграмме (рис.3)

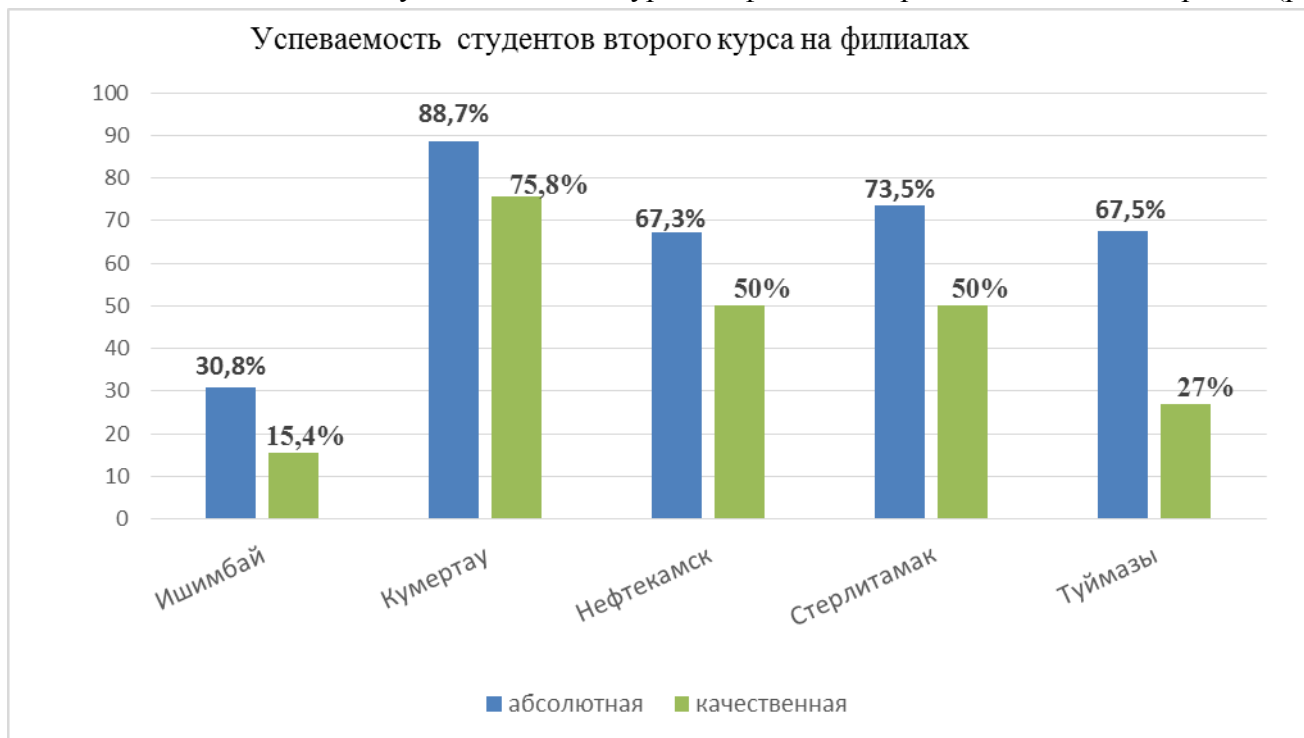


Рис.3

3.3 Результаты сдачи экзаменов студентами 3 курса

Наилучшие показатели по успеваемости у студентов филиала в г.Ишимбай (87%; 50%), в филиале г.Туймазы (85,1%; 44,6%), в филиале г.Кумертау (83,3%, 70,8%), Чуть ниже показатели в филиале г.Стерлитамак (82%; 55,3%). Хуже в филиале г.Нефтекамск (33,3%; 24%).

Успеваемость при сдаче экзаменов (по направлениям) 3 курс

Наилучшая успеваемость зафиксирована на направлениях: в филиале г.Стерлитамак – ПК (100%; 93%), в филиале в г.Кумертау – УТС (100%; 87,5%), в филиале г.Туймазы - СМТ (100%; 57,4%). Чуть ниже показатели в филиале г.Нефтекамск ГМУН - (90,9%; 63,6%) и в филиале г. Ишимбай – ЭМ (90%; 60%).

Абсолютная и качественная успеваемость 3 курса по филиалам представлены на диаграмме (рис.4)

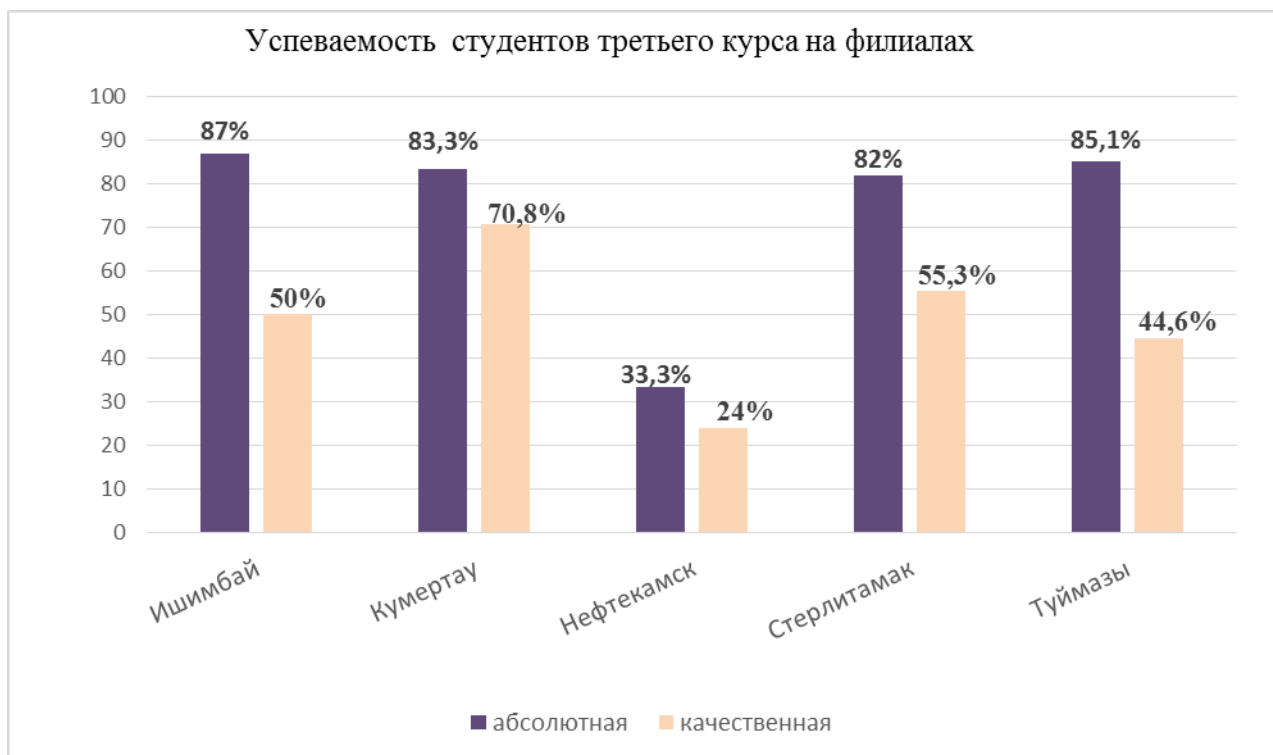


Рис.4

**3.4 Результаты сдачи экзаменов студентами 4 курса.
(студенты IV курса имеются в филиалах в г.Ишимбае и в г.Кумертау)**

Наиболее высокие результаты по успеваемости показали студенты филиала в г.Ишимбай (100%; 28,1%). Чуть ниже показатели в филиале г.Кумертау (92,7%; 78,1%).

Успеваемость при сдаче экзаменов (по направлениям) 4 курс

Наилучшая успеваемость по направлениям была зафиксирована в филиале г.Кумертау – ПИ (100%, 100%), в филиале г.Ишимбай –Э (100%, 35,7%). Хуже успеваемость по направлениям в филиале г.Кумертау – СУ (73,3%, 73,3%) и в г.Ишимбай – ТТ (100%; 27%).

Абсолютная и качественная успеваемость 4 курса по филиалам представлены на диаграмме (рис.5)

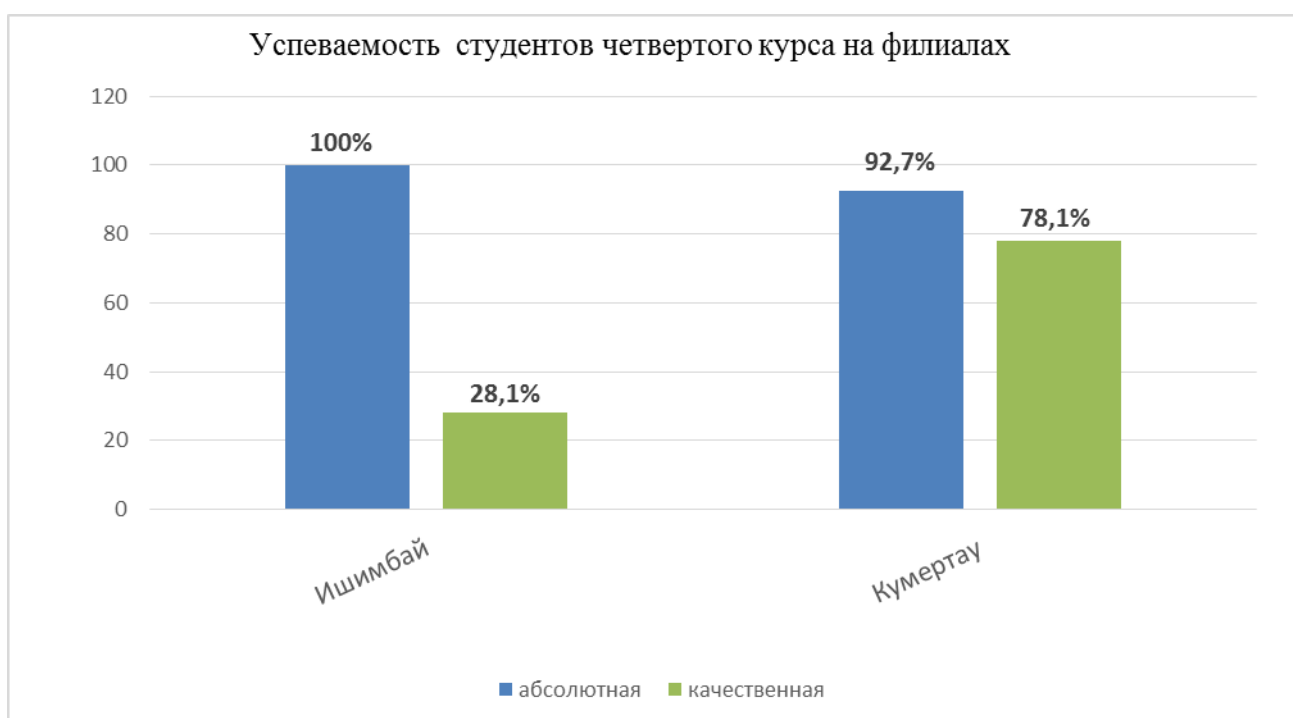


Рис.5