

## Отчет

### О результатах весенней экзаменационной сессии 2014-2015 года

#### 1. Сроки проведения сессии

Сессия проведена в сроки, указанные приказами №240-О от 02.03.2015 и 410-О от 27.03.2015.

#### 2 Результаты сессии по УГАТУ

Списочный состав студентов по УГАТУ на начало экзаменационной сессии составил **6770** человек, в том числе по факультетам:

ИНЭК	1684
ОНФ	125
ФАДЭТ	768
АВИЭТ	941
ФАТС	937
ФЗЧС	254
ФИРТ	2061

Средняя абсолютная успеваемость студентов по всем факультетам за период весенней сессии составила 48,83%, средняя качественная успеваемость – 32,46%. Абсолютная успеваемость по сравнению с аналогичным периодом прошлого года снизилась на 9,42%, качественная успеваемость уменьшилась на 4,31%.

Абсолютная и качественная успеваемости по факультетам представлены на рисунке 1.

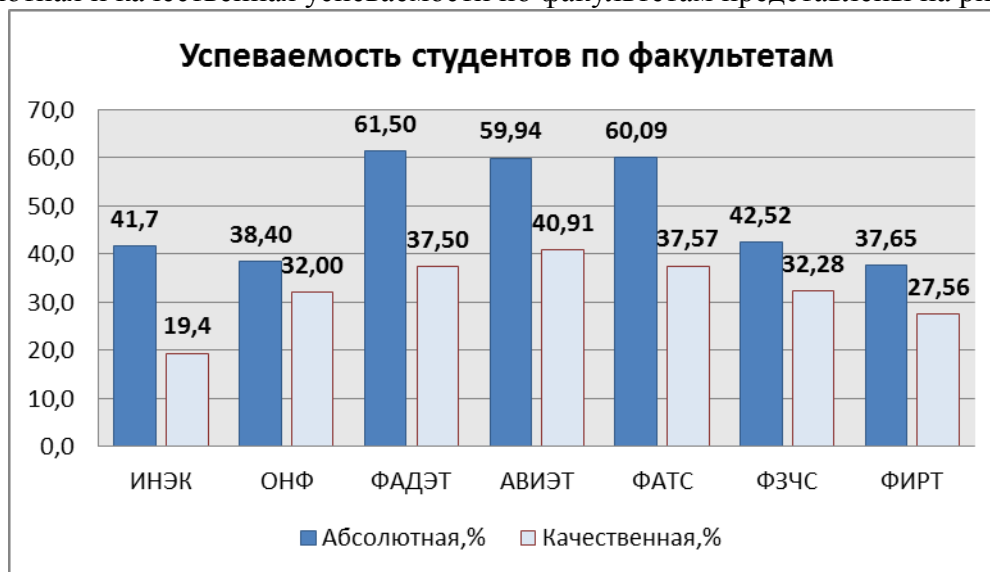


Рисунок 1. Диаграмма успеваемость студентов в весеннюю сессию 2014-2015 уч.г. по факультетам.

Наиболее высокая абсолютная успеваемость зафиксирована на ФАДЭТ (61,5%) и ФАТС (60%), наиболее низкая – на ФИРТ (37,65%). Наиболее высокая качественная успеваемость была зафиксирована на АВИЭТ (40,91%), наиболее низкая – на ИНЭК (19,4%).

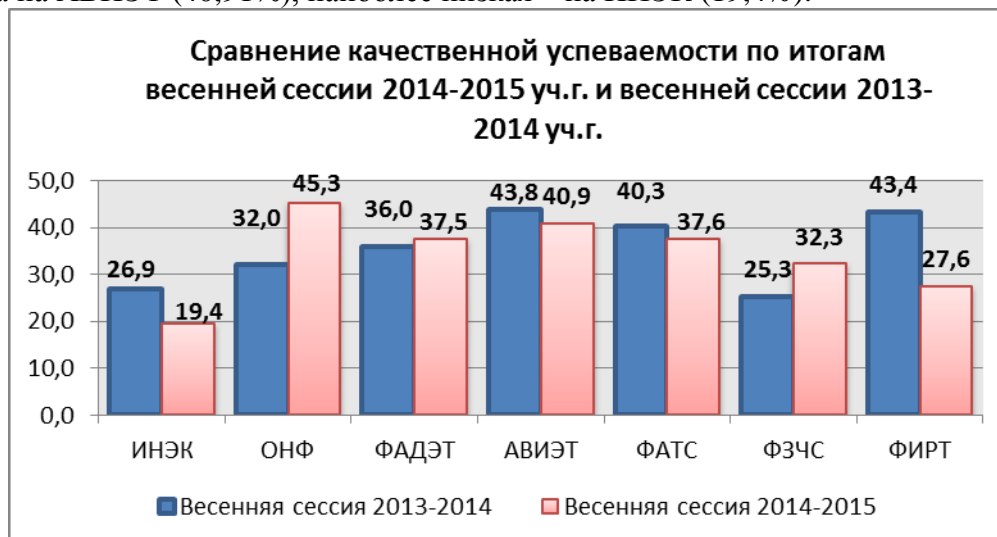


Рисунок 2 – Сравнительная диаграмма качественной успеваемости по итогам весенней сессии 2014-2015 уч.г. и весенней сессии 2013-2014 уч.г.

Сравнительная диаграмма по задолженностям среди факультетов представлена на рисунке 3.

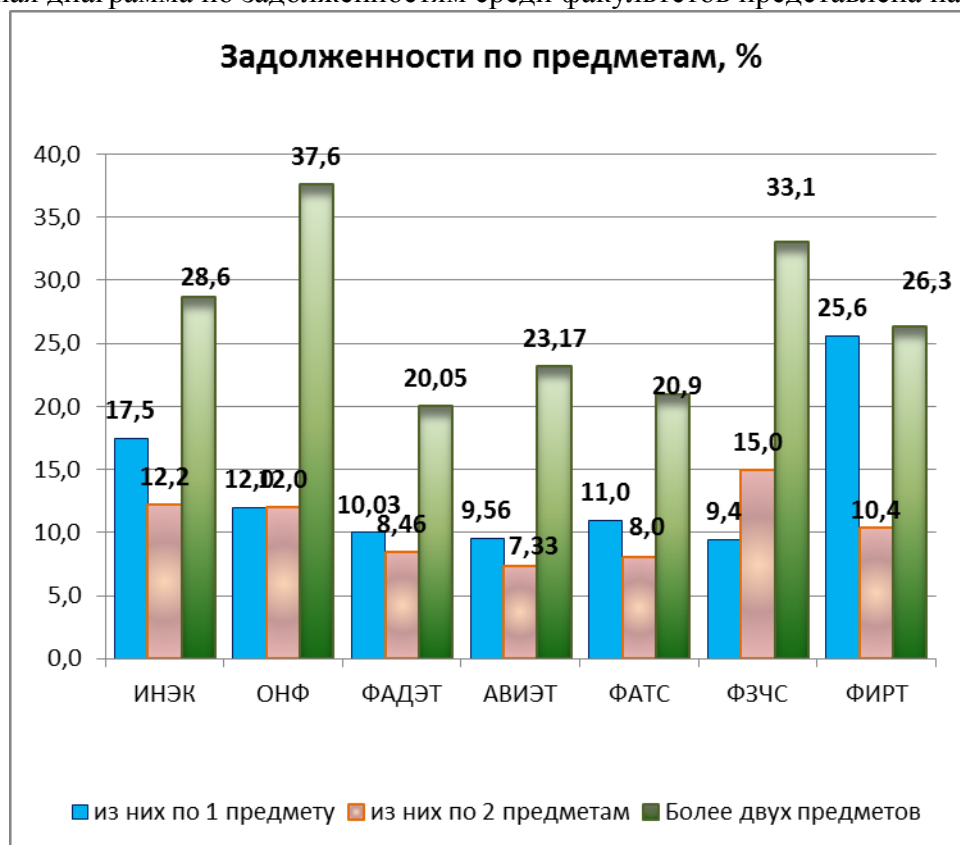


Рисунок 3 – Диаграмма задолженностей по факультетам

Наибольший суммарный процент задолженностей по предметам имеет ФИРТ (62,3%), за ним следует ОНФ – 61,6%, ИНЭК – 58,3%, далее ФЗЧС (57,5%), АВИЭТ (40,1%). Наименьший процент задолженностей по предметам у ФАДЭТ – 38,5 %.

### 3. Результаты сдачи экзаменов по курсам.

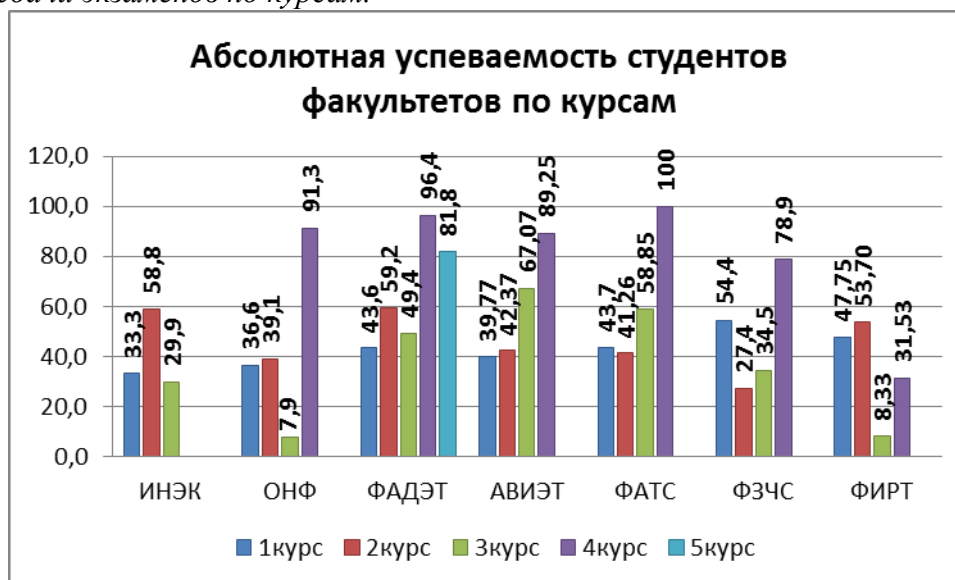


Рисунок 4 – Абсолютная успеваемость студентов факультетов по курсам

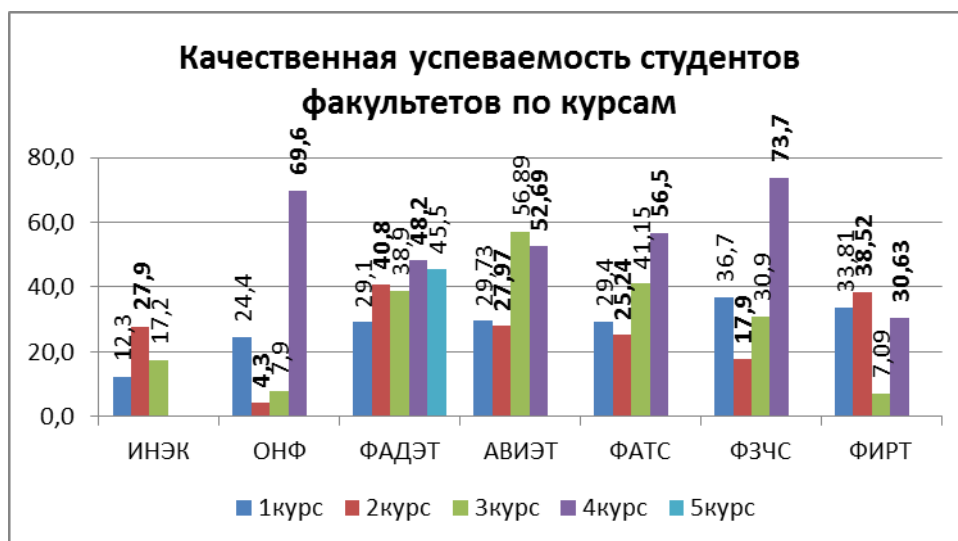


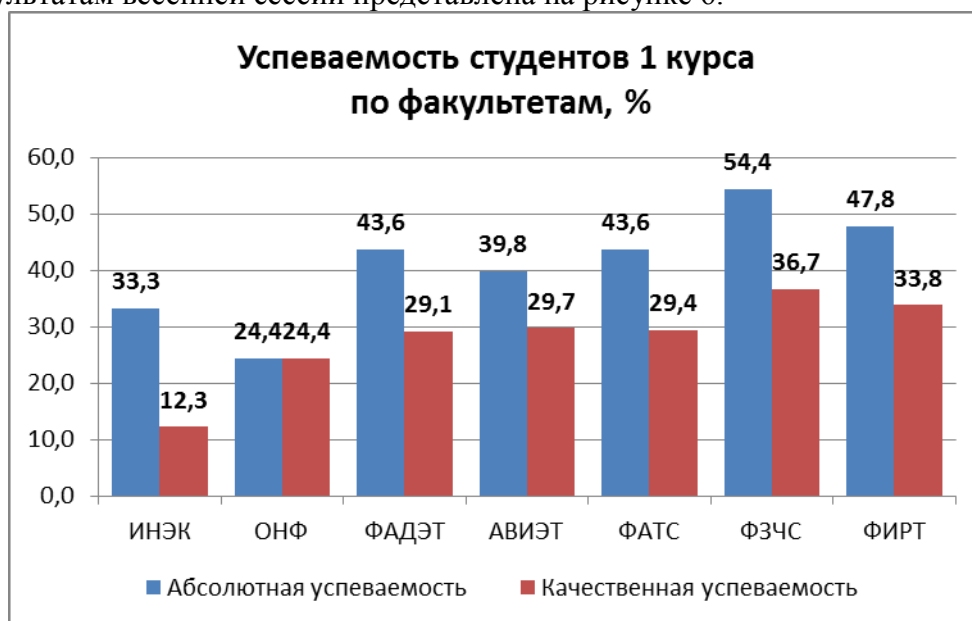
Рисунок 5 – Качественная успеваемость студентов факультетов по курсам

#### 4. Результаты сдачи экзаменов студентами 1 курса.

Списочный состав студентов первокурсников по УГАТУ на начало экзаменационной сессии составил 2333 человека, в том числе по факультетам:

ИНЭК	579
ОНФ	41
ФАДЭТ	220
АВИЭТ	259
ФАТС	309
ФЗЧС	79
ФИРТ	846

Средние абсолютная и качественная успеваемости студентов-первокурсников по всем факультетам по результатам весенней сессии представлена на рисунке 6.



Наилучшие показатели по абсолютной успеваемости при сдаче экзаменов имеют первокурсники ФЗЧС – 54,5% и ФИРТ – 47,8%. Наихудшие показатели у студентов ОНФ – 24,4%. По показателю качественной успеваемости лидерами являются студенты ФЗЧС (36,7%) и ФИРТ (33,8%), самая низкая качественная успеваемость у студентов ИНЭК – 12,3%, ОНФ – 24%.

В среднем по вузу показатель абсолютной успеваемости студентов 1 курса составляет 41%, качественная – 28%. По сравнению с весенней сессией прошлого учебного года успеваемость первокурсников увеличилась в среднем на 3% по показателю абсолютной успеваемости и на 8% по показателю качественной успеваемости.

5. Результаты сдачи экзаменов студентами 1 курса по формам обучения

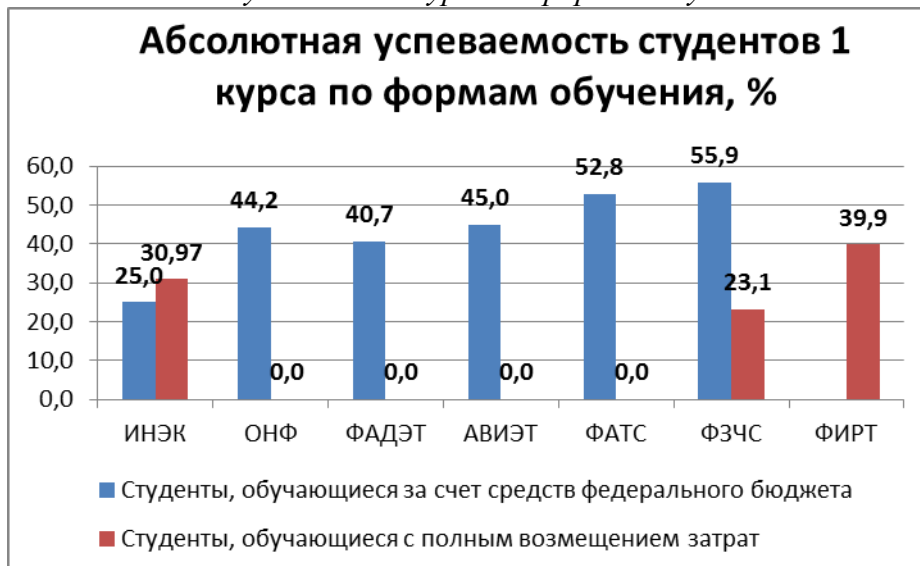


Рисунок 7. Абсолютная успеваемость студентов 1 курса

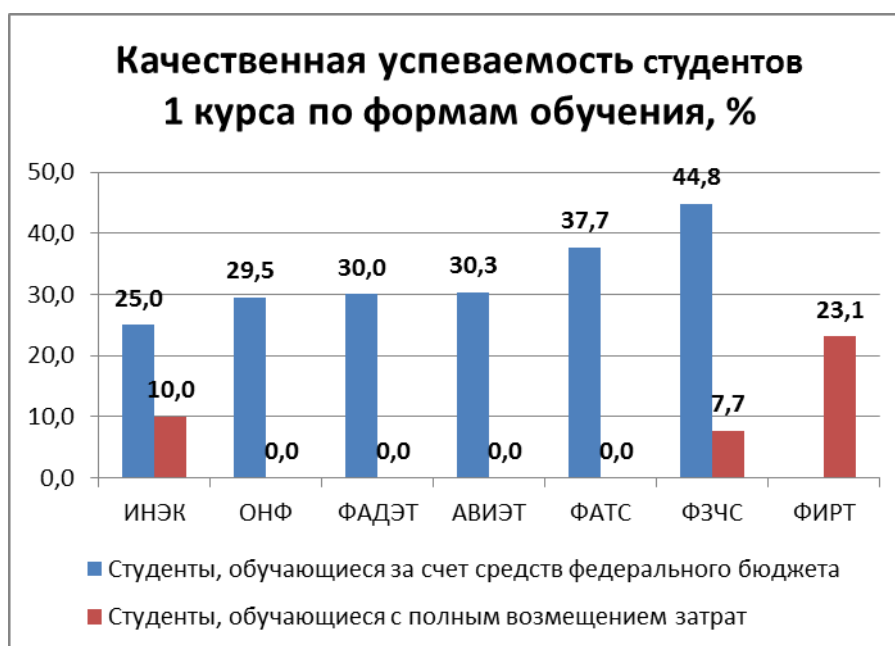


Рисунок 8. Качественная успеваемость студентов 1 курса

Структура задолженности студентов-первокурсников по предметам представлена на рисунке 9.

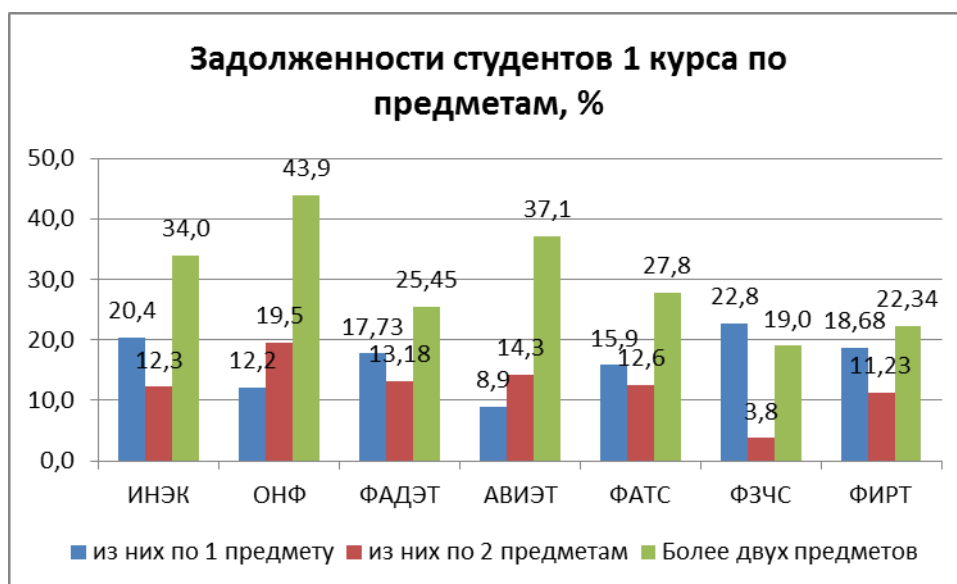


Рисунок 9. Задолженности студентов-первокурсников по предметам

Наименьший суммарный процент задолженностей по предметам студентов-первокурсников имеет факультет ЗЧС (45,6%), за ним следует ФИРТ (52,2%), ФАТС (56,3%), ФАДЭТ (56,4%), АВИЭТ (60%), ИНЭК (66,7%), на последнем месте ОНФ, процент задолженностей которого составил 75,6%.

Количество студентов-первокурсников, сдавших сессию на «отлично» и «хорошо» и «отлично», представлены на рисунке 10.

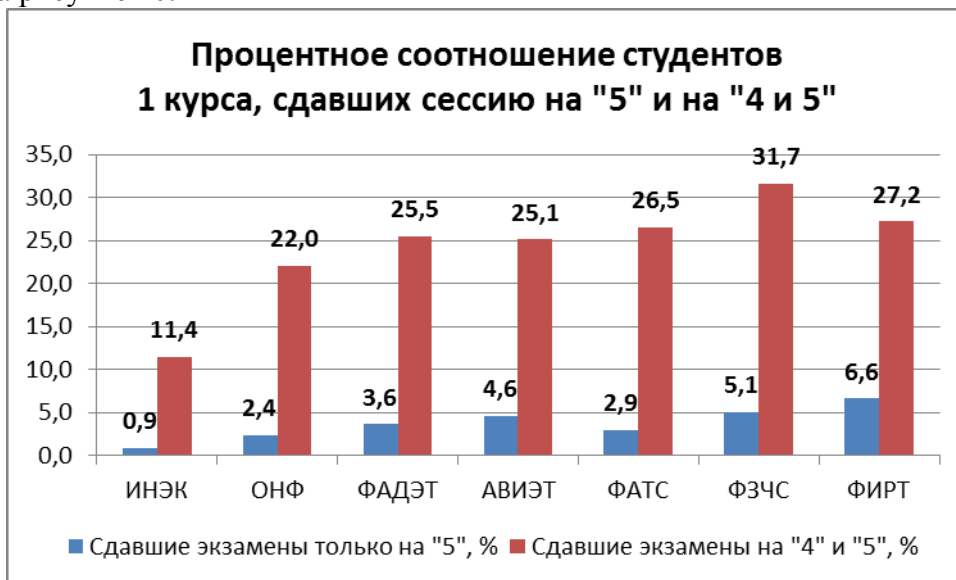


Рисунок 10. Количество студентов-первокурсников, сдавших сессию на «5» и «4 и 5»

### Результаты сессии по курсам и специальностям

#### 6. Сравнительные итоги по направлениям подготовки (специальностям) 1 курса.

##### 6.1. Успеваемость при сдаче экзаменов по направлениям подготовки (специальностям).

Наилучшая успеваемость зафиксирована на направлениях подготовки (специальностях) ИНЭК И (абсолютная успеваемость –80%, качественная успеваемость – 53,33%); ФАТС ММ (73,08%, 50,00%); АВИЭТ БТС (71,43%, 57,14%); ФАДЭТ ТТГ (68,18%, 45,45%); ФИРТ ИВТ (65,05%, 56,30%); ФЗЧС ТБ (59,7%, 39,2%); ОНФ ПМИ (30,8%, 30,8%). Наихудшая - на направлениях подготовки (специальностях) ОНФ МКН (0%,0%); АВИЭТ СЭМС (4,17%, 4,17%); ИНЭК БИ (16,24%, 3,8%); ФАТС СМ (19,05%, 9,52%); ФАДЭТ ЭМГ (24,24%, 21,21%), ФИРТ БИБ (27,59%, 10,34%); ФЗЧС ПБ (50,8%, 35,3%);

##### 6.2. Успеваемость при сдаче экзаменов по группам.

Наилучшая успеваемость зафиксирована в группах ИНЭК-104 (абсолютная успеваемость – 80,00%, качественная успеваемость – 53,33%); ФЗЧС ТБ-114а (75%, 56,2%); АВИЭТ БТС-104 (71,43%, 57,14%); ФИРТ МО-107 (70,83%, 66,67%); ФАДЭТ ТТГ-11П (68,18%, 45,45%); ОНФ ПМИ-142 (30,8%, 30,8%); Наихудшая – в группах АВИЭТ СЭМС-105 (0%, 0%); ОНФ МКН-110 (0%,0%); ИНЭК БИ-109 (5,6%, 0%); ФИРТ ФЭБ-122 (15,15%, 12,12%); ФАТС СМ-115 (19,05%, 9,52%); ФАДЭТ ЭМГ-104 (24,24%, 21,21%); ФЗЧС ПБ-14а (40,9%, 22,7%).

#### 7. Сравнительные итоги по направлениям подготовки (специальностям) 2 курса.

##### 7.1. Успеваемость при сдаче экзаменов по направлениям подготовки (специальностям).

Наилучшая успеваемость зафиксирована на направлениях подготовки (специальностях) ИНЭК И (88,89%, 62,96%); ФАДЭТ ТТП (80%, 78%), ФИРТ ИБ (80,97%, 60,00%); ОНФ ПМ (78,6%, 64,3%); ФАТС ММ-122 (73,08%, 50,00%); АВИЭТ П (55,56%, 44,44%); ФЗЧС ТБ (39,6%, 30,8%);. Наихудшая успеваемость зафиксирована на направлениях подготовки (специальностях) ИНЭК УП (0%, 0%); ФАТС АТП (16,52%, 13,54%); АВИЭТ СЭМС (16,86%, 10,61%); ФЗЧС ПБ (19,8%, 9,35%); ФАДЭТ ЭМД (23,53%, 17,65%), ФИРТ БПС (24,31%, 22,04%); ОНФ ПМИ (44,2%, 22,2%).

##### 7.2. Успеваемость при сдаче экзаменов по группам.

Наилучшая успеваемость зафиксирована в группах ФИРТ ИБ-206 (93,75%, 75,00%); ИНЭК И-203 (88,89%, 62,96%); ФАТС МХ-222 (85,71%, 57,14%); ФАДЭТ ТТП-205 (80%, 80%), ОНФ ПМ-241 (78,6%, 64,3%); АВИЭТ П-205 (55,56%, 44,44%); ФЗЧС ТБ-213а (52,9%, 35,3%). Наихудшая – в

группах ИНЭК УП-204, УП-205 (0%, 0%); АВИЭТ СЭМС-203 (4,55%, 4,55%); ФАТС АТП-250 (15,38%, 15,38%); ФЗЧС ПБ-213а (16%, 4%); ФИРТ БПС-205 (18,18%, 13,64%); ФАДЭТ ЭМД-205 (23,53%, 17,65%); ОНФ ПМИ-240 (44,2%, 22,2%).

#### 8. Сравнительные итоги по направлениям подготовки (специальностям) 3 курса.

##### 8.1. Успеваемость при сдаче экзаменов по направлениям подготовки (специальностям)

Наилучшая успеваемость зафиксирована на направлениях подготовки (специальностях) ФАТС МРТ (100%, 76,9%); ФИРТ СТС-302 (87,5%, 68,75%); АВИЭТ БТС (80,95%, 76,19%); ИНЭК БИ (70,97%, 41,9%); ФАДЭТ ТТП (61,33%, 61,33%), ФЗЧС ПБ (35,3%, 29,4%); ОНФ ПМИ (26,7%, 20,0%).  
Наихудшая – на направлениях подготовки (специальностях) ФИРТ ИВТ, ИСТ, ПИ, ИБ, САУ, ЭФ, БИБ, БИС, ФЭБ (0%, 0%); ФАДЭТ ДЛА (18,18%, 9,09%); ОНФ МКН (12,5%, 12,5%); ИНЭК ГМУ (19,6%, 3,33%); АВИЭТ П (27,27%, 18,18%); ФЗЧС ТБ (33,3%, 33,3%); ФАТС ТМО (37,5%, 25,0%).

##### 8.2. Успеваемость при сдаче экзаменов по группам.

Наилучшая успеваемость зафиксирована в группах ФАТС МРТ-301 (100%, 76,9%); АВИЭТ БТС-302 (80,95%, 76,19%); ИНЭК БИ-303 (70,97%, 41,9%); ФАДЭТ ТТП-303 (61,54%, 61,54%), ФЗЧС ПБ-311 (35,3%, 29,4%); ОНФ ПМИ-338 (26,7%, 20,0%).  
Наихудшая – в группах ФИРТ ИВТ-304, ИВТ-305, ИВТ-303, ИСТ-302д, ИСТ-302, ПИ-306, ПИ-304, ПИ-305, ПИ-307, ПРО-305, ПРО-304, ИБ-304, ИБ-303, САУ-302, ЭФ-302, БИБ-302, БПС-303, БПС-304, ФЭБ-307, ФЭБ-303, ФЭБ-304, ФЭБ-305, ФЭБ-306 (0%, 0%), ИНЭК ГМУ-303 (12,5%, 0%); ФАДЭТ ДЛА-302 (18,18%, 9,09%), ОНФ МКН-308 (12,5%, 12,5%); АВИЭТ П-304 (27,27%, 18,18%); ФЗЧС ТБ-303 (33,3%, 33,3%); ФАТС ТМО-309 (37,5%, 25,0%).

#### 9. Сравнительные итоги по направлениям подготовки (специальностям) 4 курса.

##### 9.1. Успеваемость при сдаче экзаменов по направлениям подготовки (специальностям)

Наилучшая успеваемость зафиксирована на направлениях подготовки (специальностях) ФИРТ СТС (100%, 100%); ФАТС ММ (100%, 100%); АВИЭТ БТС (100%, 58,3%); ФАДЭТ ТЭД, ПАД (100%, 100%), ОНФ ПМИ (100%, 91,7%); ФЗЧС ПБ (78,9%, 73,7%).  
Наихудшая – на направлениях подготовки (специальностях) ФИРТ БПС, ФЭБ (0%, 0%); ОНФ МКН (50%, 0%); АВИЭТ ИКТ (53,03%, 53,03%); ФАТС МХ (100%, 18,18%).

##### 9.2. Успеваемость при сдаче экзаменов по группам.

Наилучшая успеваемость зафиксирована в группах ФИРТ СТС-401 (100%, 100%); ФАТС ММ-419 (100%, 100%), СМ-412 (100%, 100%); АВИЭТ Э-403 (100%, 77,78%); ФАДЭТ ПАД-401, ТЭД-401 (100%, 100%), ОНФ ПМИ-436 (100%, 91,7%); ФЗЧС ПБ-410 (78,9%, 73,7%).  
Наихудшая – в группах ФИРТ БПС-401, ФЭБ-401, ФЭБ-402 (0%, 0%); АВИЭТ ИКТ (33,33%, 33,3%); ОНФ МКН-407 (50%, 0%); ФАТС МХ-421 (100%, 18,18%).

Количество студентов, сдавших сессию на «отлично» и «хорошо» и «отлично» представлены на рисунке 11.

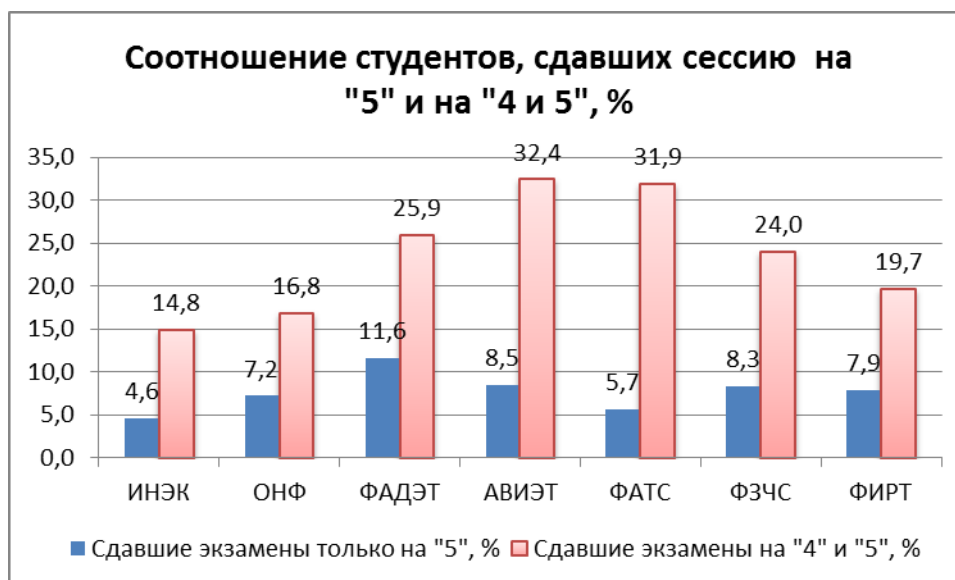


Рисунок 11. Количество студентов, сдавших сессию на «отлично» и «хорошо» и «отлично»

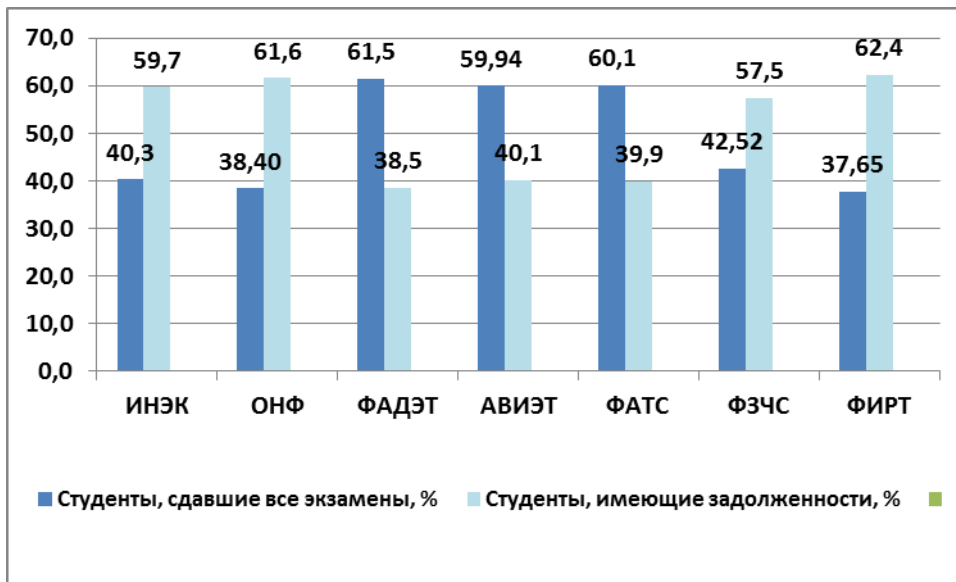
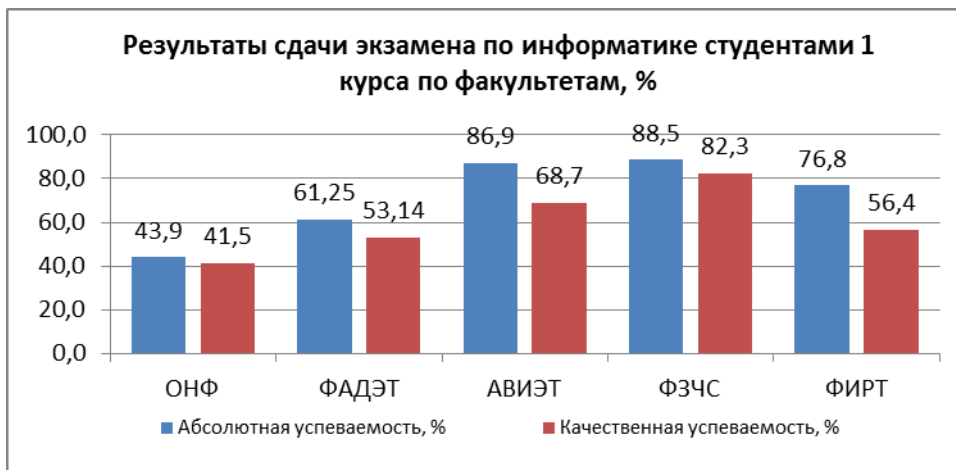
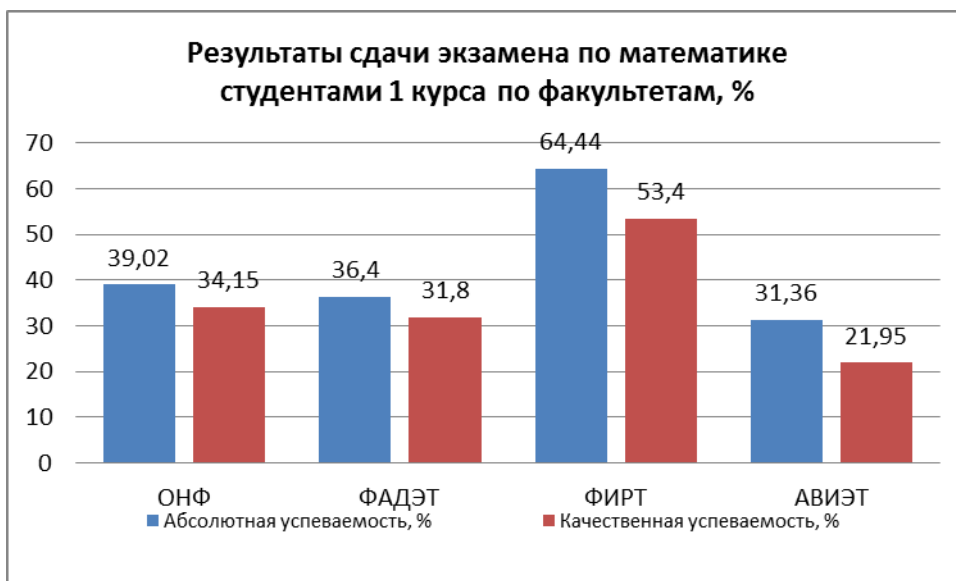
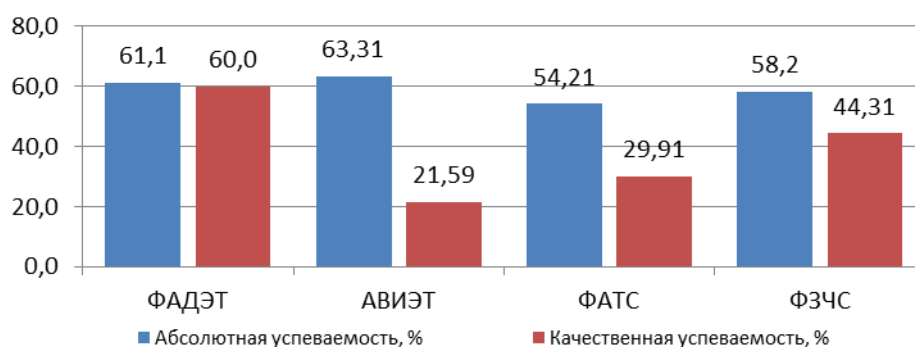


Рисунок 12. Процентное соотношение студентов, сдавших все экзамены и имеющих задолженности

*10. Итоги экзаменационной сессии по отдельным дисциплинам*  
**Результаты сдачи экзаменов студентами 1 курса по отдельным дисциплинам**

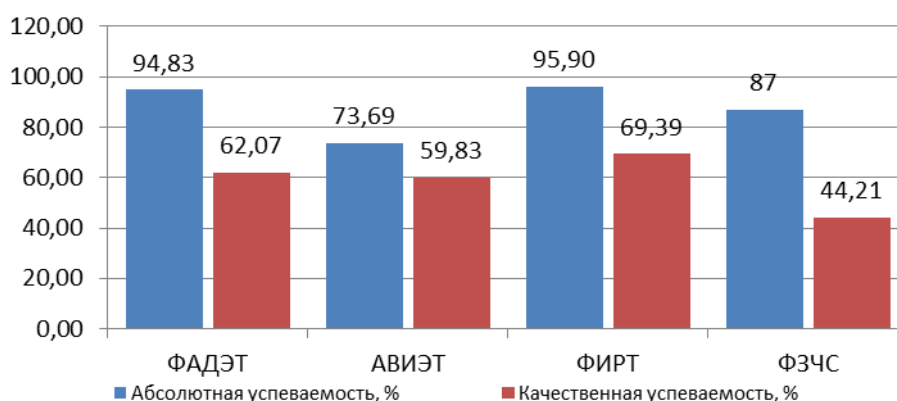


**Результаты сдачи экзамена по физике студентами 1 курса по факультетам, %**

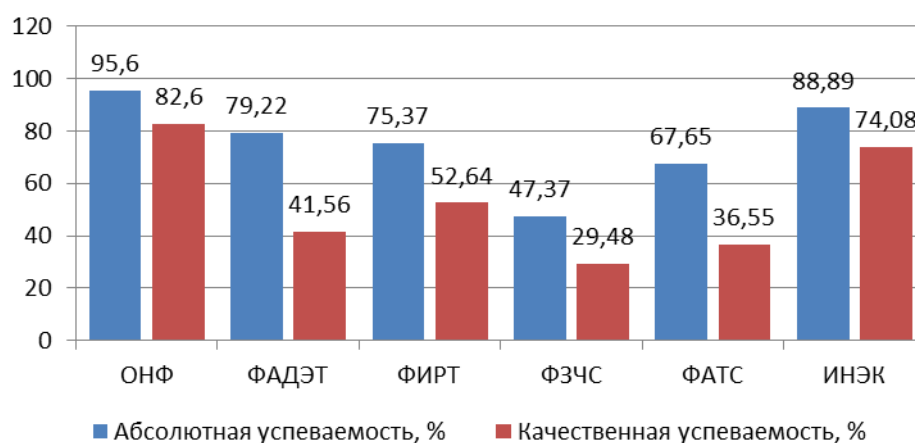


**Результаты сдачи экзаменов студентами 2 курсов по отдельным дисциплинам**

**Результаты сдачи экзамена по математике студентами 2 курса по факультетам, %**



**Результаты сдачи экзамена по физике студентами 2 курса по факультетам, %**





## Итоги сессии вечернего факультета при УМПО

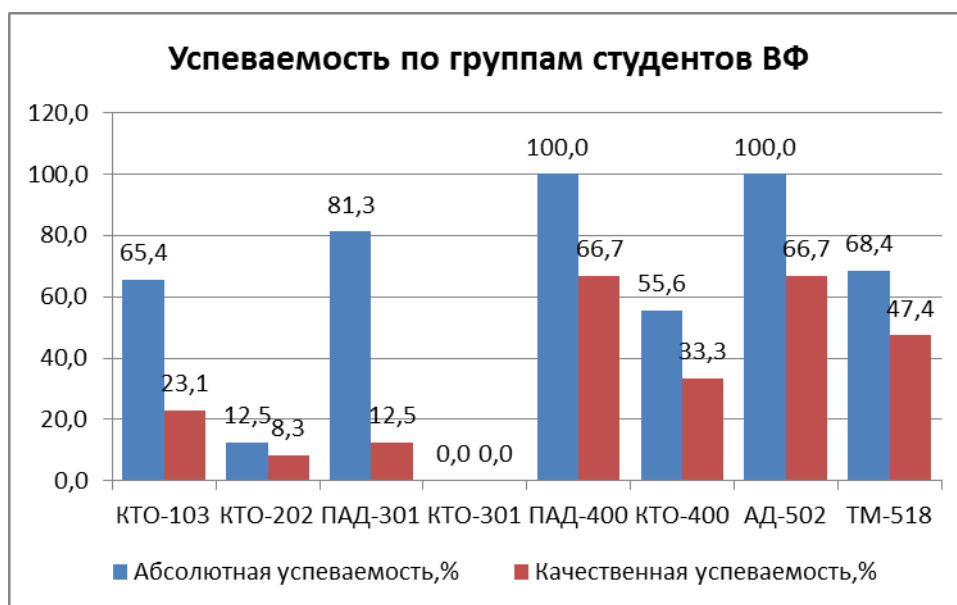
1. Списочный состав – 120 чел., в том числе

- 1 курс – 26 чел.
- 2 курс – 24 чел.
- 3 курс – 27 чел.
- 4 курс – 18 чел.
- 5 курс – 25 чел.

2. Результаты сессии вечернего факультета при УМПО.

В среднем по факультету абсолютная успеваемость составила 55% (увеличилась на 1,6% по сравнению с прошлым годом), качественная – 26,7% (увеличилась на 6,3% по сравнению с прошлым годом).

Наиболее высокая абсолютная успеваемость зафиксирована в группах ПАД-400 (100%), АД-502 (100%), ПАД-301 (81,3%), наиболее низкая в группах КТО-301 (0%), КТО-202 (12,5%).



Наиболее высокая качественная успеваемость была зафиксирована в группах ПАД-400 (66,7%), АД-502 (66,7%), ТМ-518 (47,4%), наиболее низкая – в группах КТО-301 (0%), КТО-202 (8,3%).

# Отчет

## О результатах весенней экзаменационной сессии 2014-2015 учебного года в филиалах УГАТУ

### 1. Сроки проведения сессии

Сессия проведена в сроки указанные приказами № 504-О от 09.04.2015 г. (г. Ишимбай), № 515 -О от 10.04.2015 г. (г. Кумертау), № 563-О от 17.04.2015 г. (г. Нефтекамск), № 669-О от 06.05.2015 г. (г. Стерлитамак), № 516-О от 10.04.2015 г. (г. Туймазы).

### 2. Результаты сессии по филиалам университета в целом (по очной форме обучения)

Списочный состав студентов очной формы обучения:

филиал ФГБОУ ВПО «УГАТУ» в г. Ишимбае – 505

филиал ФГБОУ ВПО «УГАТУ» в г. Кумертау – 257

филиал ФГБОУ ВПО «УГАТУ» в г. Нефтекамске – 179

филиал ФГБОУ ВПО «УГАТУ» в г. Стерлитамаке – 219

филиал ФГБОУ ВПО «УГАТУ» в г. Туймазы – 137

Всего – 1297.

Абсолютная и качественная успеваемости в целом по филиалам представлены на диаграмме (рис.1):

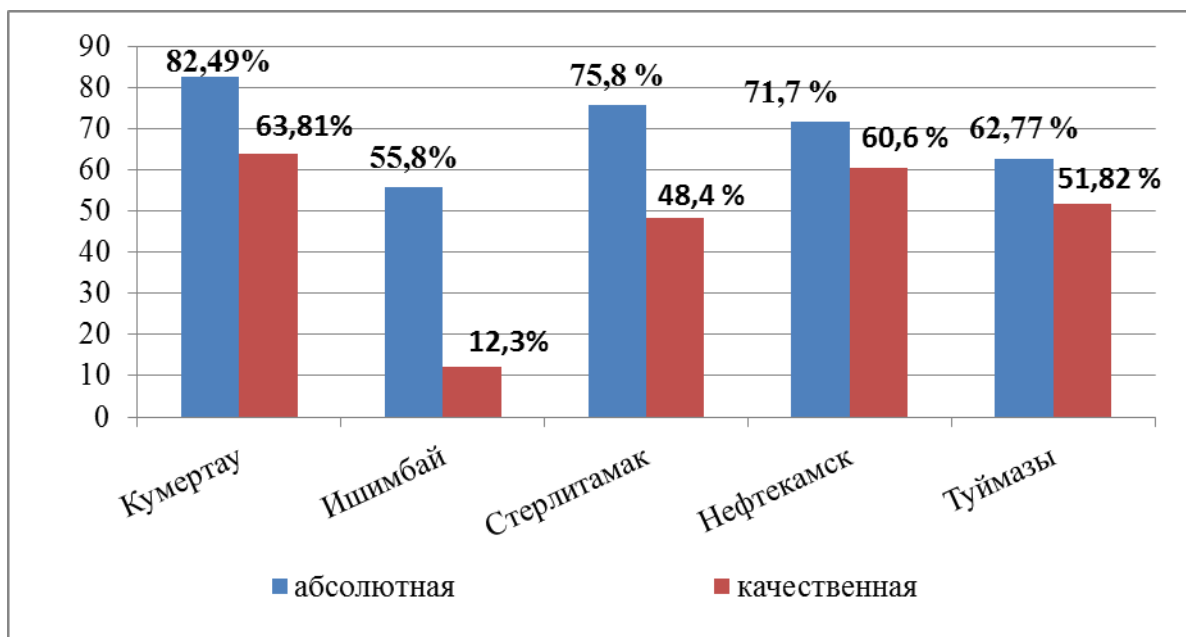


Рис.1

Средняя абсолютная успеваемость по филиалам составляет 69,7%, качественная 47,3%.

Наиболее высокая абсолютная успеваемость зафиксирована в филиале г. Кумертау – 82,49%, в филиале г. Стерлитамак – 75,8% и в филиале г. Нефтекамск – 71,7%, , наиболее низкая – в филиале в г. Туймазы – 62,77% и в филиале г. Ишимбай – 55,8%.

Наиболее высокая качественная успеваемость была зафиксирована в филиале в г. Кумертау – 63,81%, и в филиале г. Нефтекамск - 60,6% г. Наиболее низкая – в филиале в г. Туймазы – 51,82%, в филиале г. Стерлитамак – 48,4% и в филиале в г. Ишимбай – 12,3%.

### Успеваемость при сдаче экзаменов (по направлениям) в целом по всем курсам.

Наилучшая успеваемость на направлениях обучения и специальностях: филиал в г. Ишимбай - Э (100%; 100%), филиал в г. Стерлитамак - ПИС (83,33%; 60%), филиал в г. Туймазы СМТ (100%; 76,92%) , филиал в г. Кумертау – бак. П- (96,97%; 81,82%), филиал в г. Нефтекамск - ЭЭНН (90%; 85%).

Наихудшая – на направлениях: филиал в Кумертау бак. КТО (72,92%; 45,83%), филиал в г. Нефтекамск - ИВТН (50%, 45,45%), филиал в г. Стерлитамак - МАС (50%, 25%), филиал в г. Ишимбай - КТО (35%, 20%) и филиал в г. Туймазы - МАТ (9,9%; 9,9%).

### 3. Результаты сессии по курсам

#### 3.1 Результаты сдачи экзаменов студентами 1 курса.

Наилучшие показатели по абсолютной успеваемости при сдаче экзаменов имеют первокурсники филиала в г. Нефтекамск – 83,02%, в г. Кумертау – 87,14%, в г. Туймазы – 75,68%. Наихудшие показатели у первокурсников филиала в г. Стерлитамак – 68,75% и филиала в г. Ишимбай – 67,7%.

Наилучшие показатели по качественной успеваемости при сдаче экзаменов имеют первокурсники филиала в г. Нефтекамск – 81,13%, филиала в г. Кумертау– 78,57%, и филиала в г. Туймазы – 62,16%. Наихудшие показатели у первокурсников – филиала в г. Стерлитамак – 41,25% и в филиале в г. Ишимбай – 16,1%

Абсолютная и качественная успеваемости 1 курса по филиалам представлены на диаграмме (рис.2)

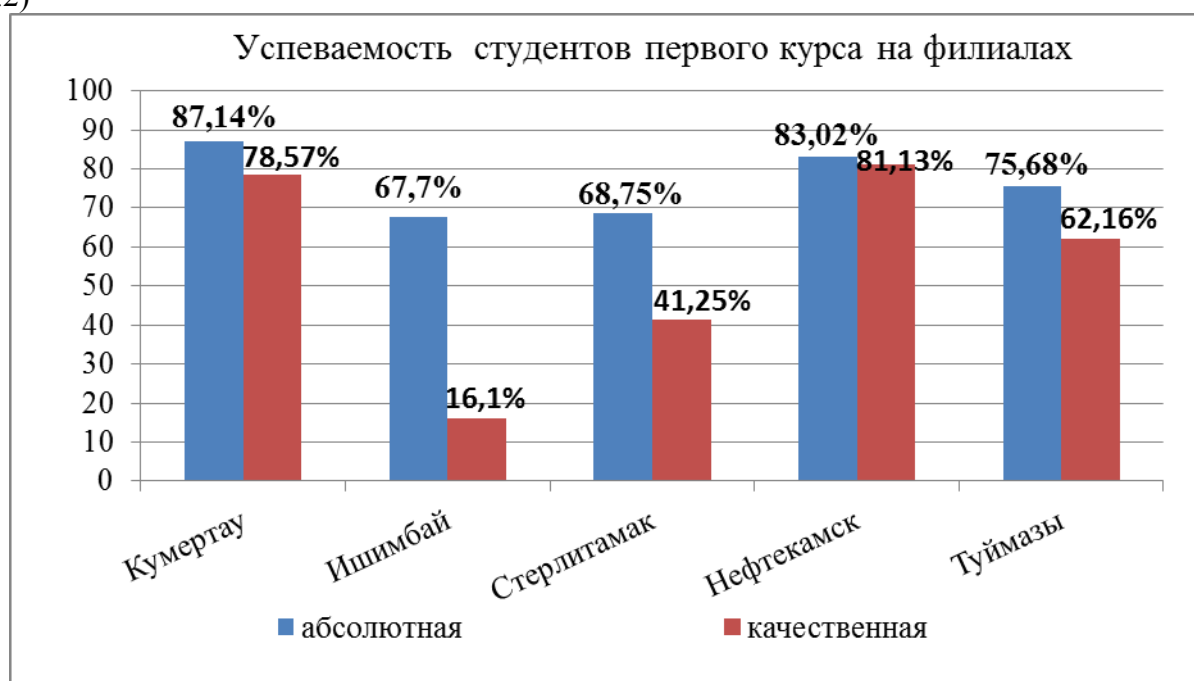


Рис.2

#### Успеваемость при сдаче экзаменов (по направлениям) 1 курс

Наилучшая успеваемость зафиксирована на направлениях первого курса: филиала в г. Нефтекамск ИВТН - (абсолютная – 100%; качественная – 77,3%), филиала в г. Кумертау – бак. П – (95,2%; 81,0%), филиала в г. Туймазы-ЭЭТ-(94,74%; 68,42%), филиала в г. Стерлитамаке ПИС - (83,33%; 50%;). Наихудшая – в филиале г. Ишимбай -Э – (54,5%; 36,3%).

#### 3.2 Результаты сдачи экзаменов студентами 2 курса

Наилучшие показатели по успеваемости у студентов филиала в г. Стерлитамак (абсолютная успеваемость – 68,42%, качественная успеваемость – 44,74%), и филиала в г. Кумертау (67,57%, 44,59%). Немного ниже показатели в филиале в г. Туймазы (54,55%; 46,97%), в филиале г. Ишимбай (44,8%; 29,3%), в филиале г. Нефтекамск (33,87%; 29,03%).

Наилучшая успеваемость зафиксирована на направлениях обучения и специальностях второго курса: филиал в г. Туймазы – ЭЭТ (94,74%; 89,47%), в филиале г. Кумертау бак. УТС (87,5%; 50%), в г. Стерлитамаке - ЭЭиЭС (77,78%, 55,56%). Немного хуже результаты – в филиале в г. Ишимбай – ТТд (63,1%, 26,3%).

### **3.3 Сравнительные итоги по направлениям 3 курса**

Наилучшие показатели по успеваемости у студентов филиала в г. Кумертау – (83,93%, 60,71%), филиала в г. Нефтекамск (76,56%; 57,81%), , филиала в г. Стерлитамак (76,19%; 60,32%). Немного хуже в филиале г. Ишимбай - (66,6%; 35,8%) и в филиале в г. Туймазы (64,71%; 50%).

#### ***Успеваемость при сдаче экзаменов (по направлениям) 3 курс***

Наилучшая успеваемость зафиксирована на направлениях: филиала в г. Туймазы - СМТ (100%; 76,92%), в г. Ишимбай – ТТд (100%; 55%), в филиале в г. Стерлитамак - ПИС (90,48%; 76,19%), и в филиале г. Нефтекамск ГМУН - (95,0%; 45,0%). Немного ниже результат – в филиале в г. Кумертау – бак. ПИ (77,94%; 61,76%).

### **3.4 Сравнительные итоги по специальностям 4 курса.**

#### **(студенты IV курса имеются в филиалах в г. Ишимбае и в г. Кумертау)**

Наиболее высокие результаты по успеваемости показали студенты филиала в г. Кумертау (94,74%; 73,68%), ниже показатели в филиале г. Ишимбай (73,8%; 38,1%).

Наилучшая успеваемость по направлениям была зафиксирована в филиале г. Кумертау – бак. М (100,0%, 22,22%) и в филиале г. Ишимбай – Э (100%, 100%). Немного хуже в филиале г. Кумертау – бак. КТО (72,92%, 45,83%) и в г. Ишимбай – ТТ (100%; 7,69%).